

ASL LECCE

SERVIZIO SANITARIO DELLA PUGLIA

Sede Legale e Direzione Generale

Lecce

IL DIRETTORE GENERALE

DELIBERAZIONE NUMERO	<u>1245</u>	DEL	31 MAG. 2017
-----------------------------	-------------	------------	---------------------

OGGETTO:	Bilancio di Esercizio al 31/12/2016
-----------------	--

L'anno 2017 il giorno Funfano del mese di Mezzo

in Lecce, nella Sede della Azienda , in via Miglietta n.5

STRUTTURA (Codice)	CENTRO DI COSTO (Codice)
A00202	A00202

STRUTTURA	CENTRO DI COSTO
Area Gestione Risorse Finanziarie	Area Gestione Risorse Finanziarie

IL DIRETTORE GENERALE

- Visto il D.Lgs. 30/12/1992 n.502 e successive modificazioni ed integrazioni;
- Vista la Legge Regionale 28/12/1994, n.36;
- Vista la Legge Regionale 30/12/1994, n.38;
- Vista la Legge Regionale 03.08.2006, n.25;
- Vista la Legge Regionale 28/12/2006, n.39;
- Vista la L.R. 25.2.2010, n. 4;
- Vista la Deliberazione della Giunta Regionale n.162 del 29.02.2016;
- Vista la deliberazione del Direttore Generale n.1 del 17/3/2016;
- Coadiuvato dal Direttore Amministrativo e dal Direttore Sanitario;

Premesso:

- che con deliberazione del Commissario Straordinario n. 276 del 7 dicembre 2015, è stato approvato il bilancio di previsione per l'esercizio 2016 dell'ASL LE;
- che il suddetto provvedimento, per quanto riguarda i ricavi, è stato redatto in base alle prescrizioni, alle indicazioni, alle assegnazioni ed agli importi di cui agli allegati alla nota prot.A00.168.0001309 del 27 novembre 2015 del Servizio Gestione Risorse Economiche e Finanziarie del Dipartimento Promozione della Salute, del Benessere e dello Sport per Tutti della Regione Puglia, mentre per quanto riguarda i costi il bilancio di previsione 2016 è stato redatto utilizzando il principio della prudenza e le indicazioni del Piano Operativo Regionale;

Preso atto:

- delle linee guida per la predisposizione del bilancio di esercizio 2016 inviate dalla Sezione Amministrazione Finanza e Controllo della Regione Puglia, giusta nota prot.AOO_168/356 del 31/3/2017 e giusta nota prot. AOO 168/404 del 12/04/2017 con cui è stabilito, tra le altre, che il termine ultimo per l'approvazione del bilancio 2016, con tutti i documenti previsti dal D. Lgs 118/2011, è il 19.05.2017;
- della nota prot. AOO_168/436 del 21/04/2017 della Sezione Amministrazione Finanza e Controllo della Regione Puglia che, nel ritenere l'approvazione del bilancio d'esercizio 2016 propedeutica alla predisposizione del modello LA 2016 e ABF 2017 (dati 2016), stabilisce al 30.06.2017 la scadenza per l'invio del suddetto modello definitivo;
- della determina dirigenziale n.22 del 16/05/2017 con cui la Regione Puglia ha attribuito alla ASL LE le assegnazioni finanziarie 2016 lorde e le assegnazioni finanziarie 2016 nette al netto dello sbilancio regionale ed extraregionale di mobilità, a valere sul fondo sanitario regionale, stabilendo per le motivazioni riportate nel provvedimento, l'adozione del bilancio d'esercizio entro il 31.05.2017;

Considerato:

- che il bilancio d'esercizio 2016, redatto in conformità al dettato delle norme del Codice Civile e del titolo IV della Legge Regionale n. 38/94, nonché nel pieno rispetto degli indirizzi contabili forniti dalla Regione Puglia, corrisponde alle risultanze delle scritture contabili tenute regolarmente;
- che sono stati, altresì, rispettati i principi contabili della continuità aziendale, della prudenza, della competenza, della valutazione separata degli elementi patrimoniali e della continuità di applicazione dei criteri di valutazione;
- che sono state osservate le prescrizioni previste dal D.Lgs. 118/2011 avente ad oggetto: "Disposizioni in materia di armonizzazione dei sistemi contabili e degli schemi di bilancio delle Regioni, degli Enti Locali e dei loro organismi a norma degli articoli 1 e 2 della legge 5 maggio 2009 n. 42". In particolare sono stati utilizzati i nuovi schemi ministeriali di conto economico e di stato patrimoniale, nonché il nuovo modello CE ed il nuovo modello SP per la trasmissione dei flussi al Ministero della Salute per il tramite del sistema NSIS;
- che si è ottemperato alle indicazioni fornite dal Servizio Amministrazione Finanza e Controllo della Regione Puglia con le sopracitate note;

Pertanto, alla luce di quanto su esposto, **si propone** quanto segue:

- ▶ di approvare il bilancio di esercizio chiuso al 31/12/2016 costituito da:
 - Relazione del Direttore Generale (allegato A)
 - Stato Patrimoniale (allegato B)
 - Conto Economico (allegato C)
 - Nota Integrativa (allegato D)
 - Modello CE (allegato E)
 - Modello SP (allegato F)
 - Rendiconto Finanziario (allegato G).
- ▶ di trasmettere il presente atto al Collegio Sindacale;
- ▶ di trasmettere il presente atto alla Rappresentanza della Conferenza dei Sindaci;
- ▶ di trasmettere i file elettronici del bilancio di esercizio 2016 in via telematica ai competenti uffici ministeriali e regionali, in ossequio alla DGR 73 del 5 febbraio 2013;
- ▶ di trasmettere il presente atto alla Regione Puglia – Dipartimento Promozione della Salute, del Benessere Sociale e dello Sport per Tutti – Sezione Amministrazione, Finanza e Controllo

IL DIRETTORE GENERALE

Vista la relazione istruttoria e la proposta;

Viste le sottoscrizioni poste in calce al presente provvedimento da parte del responsabile dell'istruttoria dott. Giuseppe Giannuzzo e del responsabile della proposta dott. Giuseppe Gioffreda;

Acquisito il parere favorevole del Direttore Amministrativo e del Direttore Sanitario;

DELIBERA

- 1) di approvare il bilancio di esercizio chiuso al 31/12/2016 costituito da:
 - Relazione del Direttore Generale (allegato A)
 - Stato Patrimoniale (allegato B)
 - Conto Economico (allegato C)
 - Nota Integrativa (allegato D)
 - Modello CE (allegato E)
 - Modello SP (allegato F)
 - Rendiconto Finanziario (allegato G).
- 2) di trasmettere il presente atto al Collegio Sindacale;
- 3) di trasmettere il presente atto alla Rappresentanza della Conferenza dei Sindaci;
- 4) di trasmettere i file elettronici del bilancio di esercizio 2016 in via telematica ai competenti uffici ministeriali e regionali, in ossequio alla DGR 73 del 5 febbraio 2013;

Servizio Sanitario della Puglia
Azienda Sanitaria Locale di Lecce
Sede Legale e Direzione Generale
Lecce

RELAZIONE DEL DIRETTORE GENERALE AL BILANCIO DI ESERCIZIO 2016

1. Criteri generali di predisposizione della relazione sulla gestione

La presente relazione sulla gestione, che correda il bilancio di esercizio 2016, è stata redatta tenendo conto dei contenuti minimi previsti dallo schema di relazione sulla gestione allegata al D.Lgs. 23 giugno 2011, n. 118. Fornisce inoltre tutte le informazioni supplementari, anche se non specificatamente richieste da disposizioni di legge, ritenute necessarie a dare una rappresentazione esaustiva della gestione sanitaria ed economico-finanziaria dell'esercizio 2016.

2. Generalità sul territorio servito, sulla popolazione assistita e sull'organizzazione dell'Azienda

La ASL LE opera su un territorio coincidente con la provincia di Lecce, con una popolazione complessiva 804.239 ab. (fonte ISTAT al 1.1.2016) di cui 384.614 maschi e 419.625 femmine, distribuiti su 97 comuni, suddivisi in 10 distretti sociosanitari.

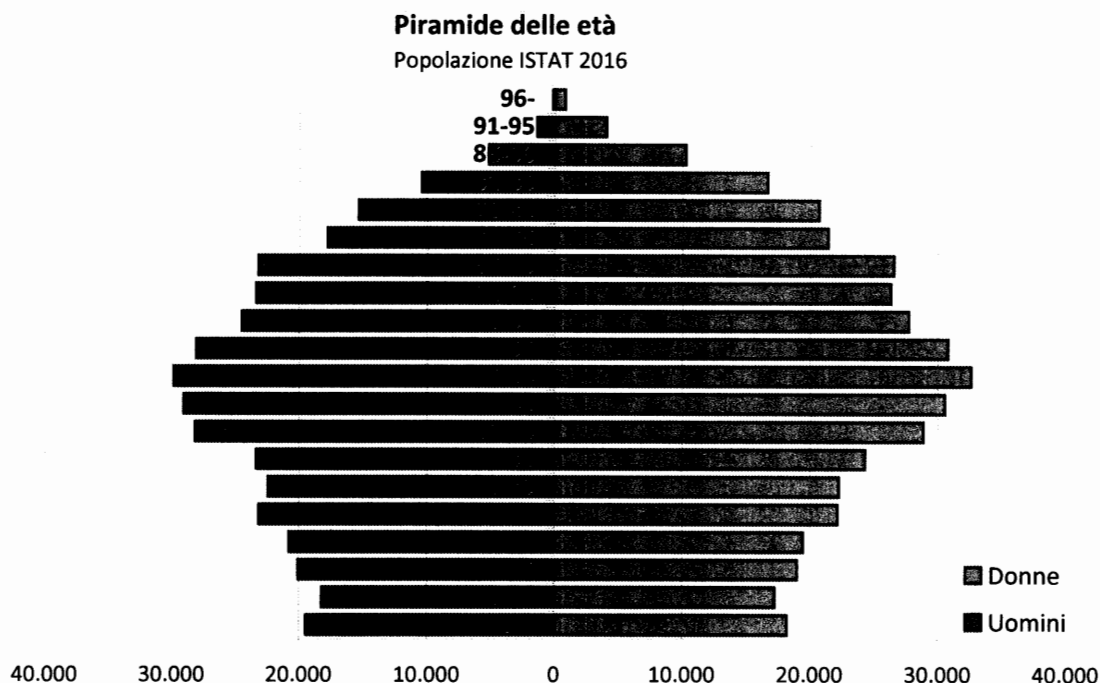
La distribuzione della popolazione per distretto e fasce di età è riportata nella tabella seguente:

Distretto	N° Comuni	Popolazione al 1.1.2016	>64 anni	<15 anni	Indice di vecchiaia (incidenza popolazione anziana sui giovani)	Indice di invecchiamento (incidenza anziani sul totale della popolazione)
D.S.S. LECCE	10	178.802	39.032	24.020	162,50%	21,83%
D.S.S. CAMPI S.NA	8	87.937	21.093	11.038	191,09%	23,99%
D.S.S. NARDO'	6	93.635	20.505	12.931	158,57%	21,90%
D.S.S. MARTANO	10	48.679	11.794	5.801	203,31%	24,23%
D.S.S. GALATINA	6	60.673	14.549	7.552	192,65%	23,98%
D.S.S. MAGLIE	12	55.317	13.072	6.582	198,60%	23,63%
D.S.S. POGGIARDO	15	45.012	11.448	5.147	222,42%	25,43%
D.S.S. GALLIPOLI	8	74.611	16.988	9.843	172,59%	22,77%
D.S.S. CASARANO	7	73.306	15.933	10.254	155,38%	21,73%
D.S.S. GAGLIANO	15	86.267	19.839	10.963	180,96%	23,00%
Riepilogo	97	804.239	184.253	104.131	176,94%	22,91%

I dati relativi alla popolazione assistita, sopra riportati, non differiscono da quelli utilizzati dalla Regione per il riparto del fondo sanitario regionale standard.

Servizio Sanitario della Puglia
Azienda Sanitaria Locale di Lecce
Sede Legale e Direzione Generale
Lecce

Con riferimento all'anno precedente, la popolazione residente ha registrato nel 2016 un decremento di n. 2.173 unità, l'indice di vecchiaia (incidenza % della popolazione anziana sui giovani) continua a crescere registrando un + 9.87% con un incremento della popolazione anziana (> 64 anni) di n. 2.794 unità a fronte di un decremento della popolazione giovane (<15 anni) di n. 4.484 unità.



I dati riportati nella tabella seguente evidenziano con chiarezza la profonda trasformazione che ha subito la struttura demografica della popolazione residente nella provincia di Lecce, nel periodo 2005 – 2016, e conseguentemente l'evoluzione dei bisogni e della domanda di prestazioni sanitarie e sociosanitarie. A fronte dell'incremento di n. 47.794 ab. di età superiore a 75 anni, si registra una diminuzione di n. 43.184 ab. nella fascia di età 0-14.

Classi di età	1995		2005		2016	
	Residenti	%	Residenti	%	Residenti	%
0-14	147.315	18,05%	120.310	14,94%	104.131	12,95%
15-64	548.403	67,18%	533.854	66,28%	515.855	64,14%
65-74	75.469	9,24%	83.770	10,40%	91.312	11,35%
>75	45.147	5,53%	67.463	8,38%	92.941	11,56%
	816.334		805.397		804.239	

Servizio Sanitario della Puglia
Azienda Sanitaria Locale di Lecce
Sede Legale e Direzione Generale
Lecce

Il progressivo invecchiamento della popolazione comporta una costante crescita della domanda di prestazioni legate alla cronicità e alla non – autosufficienza. Uno studio AreS Puglia del 2015 ha evidenziato, infatti, come a fronte del 40% di incidenza della popolazione cronica corrisponda l'80% del consumo di risorse sanitarie.

Sulla base di queste considerazioni, la regione Puglia ha posto in essere un processo di programmazione, già avviato con il Piano di Rientro e di riqualificazione dell'assistenza sanitaria e sociosanitaria (L.R. n. 2/2011) che mira alla deospedalizzazione dell'assistenza mediante la prevenzione e la presa in carico precoce e proattiva della cronicità.

3. Generalità sulla struttura e sull'organizzazione dei servizi

La struttura organizzativa dell'Azienda, oltre alle aree di gestione e gli uffici di staff della Direzione Generale, si articola nelle seguenti Macrostrutture raggruppate per Livelli Essenziali di Assistenza:

- Assistenza Ospedaliera: n. 6 Presidi Ospedalieri
- Assistenza Territoriale: n. 10 Distretti sociosanitari e i Dipartimenti territoriali di Salute Mentale, Dipendenze Patologiche, Riabilitazione.
- Prevenzione: Dipartimento di Prevenzione.

3.1. Assistenza Ospedaliera

A) Stato dell'arte

Nel territorio di competenza dell'ASL Le, oltre ai sei Presidi a gestione diretta, operano sei Case di Cura convenzionate e l'Azienda Ospedaliera Ente Ecclesiastico "Card. G. Panico" di Tricase.

In attuazione del piano regionale di riordino della rete ospedaliera di cui al Regolamento 16 dicembre 2010, n. 18, e s.m. e i., gli ospedali a gestione diretta hanno assunto la configurazione riportata nella tabella 1) con una dotazione complessiva di posti letto pari a n. 1.753 (di cui 1.587 ordinari e 166 day hospital). Nel corso dell'anno 2016 la Regione Puglia è più volte intervenuta con successive Deliberazioni di Giunta (DD.GG.RR. n. 161 del febbraio 2016, n. 265 del marzo 2016, n.1933 del novembre 2016) nella definizione del riordino della rete ospedaliera ai sensi del D.M. 70/2015 e della Legge di stabilità 28 dicembre 2015, n. 208, la cui rimodulazione definitiva è stata recepita con il Regolamento Regionale 10 marzo 2017, n. 7.

Sempre in attuazione delle disposizioni regionali l'Ente Ecclesiastico "Card. G. Panico" di Tricase e le sei Case di Cura accreditate hanno assunto la configurazione riportata nella tabella 2) con una dotazione complessiva di n. 729 posti letto.

Con riferimento alla popolazione residente lo standard di posti letto funzionanti su base provinciale si attesta a 3,1 p.l. x 1000 ab.

Servizio Sanitario della Puglia
Azienda Sanitaria Locale di Lecce
Sede Legale e Direzione Generale
Lecce

B) Obiettivi dell'esercizio relativi alla struttura e all'organizzazione dei servizi

Nell'anno 2016 l'assistenza ospedaliera, pur in assenza della configurazione definitiva del piano di riordino regionale ai sensi del DM 70/2015 (avvenuta nel 2017 con l'emanazione del citato Regolamento Regionale n. 7), è stata condotta perseguendo l'obiettivo fondamentale del miglioramento dell'appropriatezza organizzativa e clinico-gestionale, mediante la revisione dei setting assistenziali che favorissero il passaggio dal ricovero ordinario al ricovero diurno e dal ricovero diurno all'assistenza in regime ambulatoriale, in day service e, più in generale, dal ricovero ospedaliero all'assistenza territoriale residenziale e domiciliare.

Contestualmente al bilancio di previsione per l'esercizio 2016 sono stati definiti, tenendo conto degli obiettivi strategici regionali previsti dalla DGR 1295/2015, gli obiettivi operativi di struttura e di unità operativa, dettagliatamente articolati nel Piano della Performance 2015 – 2017, afferenti alle seguenti aree prioritarie di intervento:

- miglioramento dell'appropriatezza organizzativa finalizzata: alla riduzione dei ricoveri "ad alto indice di inappropriatezza", all'attivazione di setting assistenziali alternativi al ricovero ospedaliero, alla riduzione del ricorso al parto cesareo;
- miglioramento della qualità clinica dell'assistenza finalizzata: alla riduzione dei ricoveri ripetuti, all'incremento della complessità della casistica trattata, al miglioramento del rapporto tra operati/dimessi per le UU.OO. chirurgiche;
- potenziamento della integrazione ospedale – territorio con l'attuazione di percorsi assistenziali condivisi tra cui le dimissioni ospedaliere protette e l'organizzazione delle attività in day service;
- incremento dell'efficienza assistenziale finalizzata: al contenimento della degenza media per ricoveri ordinari, al contenimento della degenza preoperatoria, al contenimento dei costi complessivi per l'assistenza ospedaliera;
- rispetto delle tempistiche di invio dei flussi informativi nazionali e regionali come stabilito dai decreti ministeriali di riferimento e dalle disposizioni regionali.

3.2. Assistenza territoriale

A) Stato dell'arte

La struttura dei servizi territoriali è articolata in dieci Distretti sociosanitari che costituiscono le macrostrutture aziendali a cui viene demandato il compito di assicurare i livelli di assistenza sanitaria di base, intermedia e specialistica nonché l'assistenza sociosanitaria integrata con gli Ambiti sociali di zona per le prestazioni domiciliari, semiresidenziali e residenziali.

Servizio Sanitario della Puglia
Azienda Sanitaria Locale di Lecce
Sede Legale e Direzione Generale
Lecce

Punto di forza dell'assistenza territoriale è la riqualificazione in corso degli ospedali dismessi in Presidi Territoriali di Assistenza dove è possibile concentrare in un'unica sede l'erogazione di tutte le prestazioni extraospedaliere anche in modalità day service.

L'assistenza territoriale viene, inoltre, garantita dalle attività dei dipartimenti territoriali di Salute Mentale, Dipendenze Patologiche e Riabilitazione, che, articolati su base distrettuale, assicurano agli utenti in stato di bisogno percorsi assistenziali sanitari e sociosanitari integrati attraverso la presa in carico globale e l'attuazione di piani di trattamento individualizzati.

B) Obiettivi dell'esercizio relativi alla struttura e all'organizzazione dei servizi

Il riordino della rete ospedaliera e il progressivo trasferimento dell'assistenza dall'ospedale al territorio, sono stati accompagnati dal potenziamento dell'attività sanitaria e sociosanitaria territoriale, sia dei servizi a gestione diretta ed in particolare dell'assistenza in day service, sia delle prestazioni sociosanitarie in regime residenziale e semiresidenziale erogate in convenzione.

La riorganizzazione dell'assistenza territoriale è stata realizzata perseguendo i seguenti obiettivi prioritari:

- potenziamento delle attività ambulatoriali ed in particolare dei day service secondo protocolli diagnostico – terapeutici finalizzati alla presa in carico di pazienti affetti da patologie croniche;
- razionalizzazione delle agende di prenotazione degli specialisti e riduzione delle liste di attesa gestite per priorità;
- sviluppo dell'assistenza domiciliare integrata e dell'assistenza sociosanitaria in regime residenziale e diurno in raccordo con gli Ambiti territoriali di zona per la presa in carico globale delle persone non autosufficienti e la valutazione multidimensionale dei bisogni dell'utenza;
- potenziamento dell'assistenza territoriale per i Dipartimenti di Salute Mentale, Dipendenze Patologiche e Riabilitazione;
- miglioramento dell'appropriatezza delle cure, verifica e controllo dei piani di trattamento terapeutico – riabilitativi degli utenti inseriti in strutture convenzionate;
- contenimento della spesa farmaceutica territoriale e contrasto dei fenomeni di consumo inappropriato;
- rispetto delle tempistiche di invio dei flussi informativi nazionali e regionali come stabilito dai decreti ministeriali di riferimento e dalle disposizioni regionali.

Servizio Sanitario della Puglia
Azienda Sanitaria Locale di Lecce
Sede Legale e Direzione Generale
Lecce

3.3. Prevenzione

A) Stato dell'arte

In attuazione delle direttive regionali, il Dipartimento di Prevenzione è organizzato su due aree territoriali nord e sud della provincia. Al dipartimento di prevenzione afferiscono i servizi medici di Igiene e Sanità Pubblica, Prevenzione e Sicurezza degli Ambienti di Lavoro, Igiene degli Alimenti e della Nutrizione, e i servizi veterinari di Sanità Animale, Igiene degli Alimenti di Origine Animale, Igiene degli Allevamenti e delle Produzioni Zootecniche.

A) Obiettivi dell'esercizio relativi alla struttura e all'organizzazione dei servizi

Gli obiettivi prevalenti dei servizi del Dipartimento di Prevenzione sono contenuti nei Piani Locali di intervento elaborati in attuazione della programmazione regionale.

Con riferimento ai singoli servizi di seguito si riportano gli obiettivi assegnati nell'esercizio 2016:

Servizi Igiene e Sanità Pubblica:

- Attuazione calendario vaccinale regionale;
- Rispetto del cronoprogramma fissato per Macroaree di intervento dal Piano Regionale della Prevenzione 2015 – 2018;
- Attuazione del Programma regionale di sorveglianza e controllo della legionellosi nelle strutture turistico ricettive e collettive;
- Rispetto tempistica invio flussi informativi.

Servizi Igiene degli Alimenti e della Nutrizione:

- Attività di controllo in materia di sicurezza alimentare in attuazione del Piano Locale dei Controlli Ufficiali adottato in attuazione del Piano Regionale dei Controlli Ufficiali e dell Piano regionale della Prevenzione 2015 – 2018.
- Attuazione di interventi di prevenzione e sorveglianza nutrizionale, nonché azioni di promozione della salute per il controllo della prevalenza dell'obesità in età pediatrica, (Attuazione progetti "Okkio alla salute" e "Cip e Ciop");

Servizi di Prevenzione e Sicurezza negli Ambienti di Lavoro:

- Obiettivo "Prevenzione e salute nei luoghi di lavoro" mediante il potenziamento dell'attività di vigilanza sulle attività produttive;
- Obiettivo "Riduzione incidenza infortuni", mediante l'attività ispettiva per Infortuni, in Edilizia, nelle Aziende Agro-zootecniche a rischio agenti chimici, nelle attività di bonifica dell'amianto;
- Obiettivo "Riduzione incidenza Malattie Professionali" mediante il rilascio di pareri preventivi per NIP e per agibilità, e l'effettuazione di inchieste per malattie professionali e visite per idoneità lavorativa.

**Servizio Sanitario della Puglia
Azienda Sanitaria Locale di Lecce
Sede Legale e Direzione Generale
Lecce**

Servizi Veterinari Area Sanità Animale:

- Controllo degli allevamenti per la eradicazione delle malattie animali trasmissibili all'uomo: Tubercolosi bovina, Brucellosi bovina, Leucosi bovina enzootica, Brucellosi ovi-caprina.
- Controlli delle popolazioni animali (Anagrafi Animali) per la prevenzione della salute animale ed umana.

Servizi Veterinari Area Igiene degli Alimenti di Origine Animale:

- Controlli per la riduzione del rischio di uso di farmaci, sostanze illecite e presenza di contaminanti nelle produzioni alimentari;
- Attività di controllo ufficiale in materia di sicurezza alimentare in attuazione del Piano Locale dei Controlli Ufficiali;
- Controlli ad hoc derivanti da allerte alimentari.

Servizi Veterinari Area Igiene degli Allevamenti e delle Produzioni Zootecniche:

- Programmazione ed esecuzione dei controlli ufficiali previsti dal Piano Regionale Residui;
- Programmazione ed esecuzione dei controlli ufficiali previsti dal Piano Regionale Alimentazione Animale;
- Programmazione ed esecuzione dei controlli ufficiali previsti dal Piano Regionale dei Controlli in materia di Sicurezza Alimentare.

Oltre alle attività del Dipartimento di Prevenzione costituiscono obiettivi strategici nell'area della prevenzione l'attuazione dei seguenti programmi di screening:

- Chiamata attiva al test di screening di primo livello per la Cervice Uterina;
- Chiamata attiva al test di screening di primo livello per la Mammella.

4. L'attività del periodo

4.1. Assistenza Ospedaliera

Nel corso dell'anno 2016 presso gli ospedali a gestione diretta (tabelle 3) sono stati effettuati n. 64.139 ricoveri ordinari e n. 10.612 ricoveri in day hospital con una riduzione sull'anno 2015 rispettivamente di n. 3.395 ricoveri ordinari e n. 5.383 ricoveri in day hospital. Tale riduzione rispetto all'anno precedente è correlata al miglioramento dell'appropriatezza organizzativa e alla attivazione/potenziamento di setting assistenziali alternativi al ricovero ospedaliero tra cui le prestazioni in day service.

Anche l'attività ospedaliera effettuata presso le case di cura private convenzionate (tabella 4), registra una lieve riduzione. Nel corso dell'anno 2016 sono stati effettuati n. 29.336 ricoveri ordinari e n. 2.842 ricoveri in day hospital con una riduzione sul 2015 rispettivamente di n. 161 ordinari e n. 15 D.H.

Servizio Sanitario della Puglia
Azienda Sanitaria Locale di Lecce
Sede Legale e Direzione Generale
Lecce

Il tasso di ospedalizzazione complessivo della popolazione residente nella provincia di Lecce nel 2016 (dati mobilità passiva 2015) si attesta a n. 136.61 ricoveri x 1000 ab. (di cui 116,471 ordinari e 20,20 D.H.), un valore in linea con le regioni italiane più virtuose che registrano un tasso di ospedalizzazione inferiore a n. 139 ricoveri x 1000 ab. Con riferimento all'anno precedente il tasso di ospedalizzazione aziendale complessivo registra una riduzione di 9,89 punti (con una riduzione di 3.75 sui ricoveri ordinari e di 6,14 su day hospital).

Un ulteriore miglioramento si registra sul versante dell'appropriatezza organizzativa con la riduzione dell'indice di inappropriatezza (rapporto tra ricoveri ordinari ≥ 2 gg attribuiti a DRG "ad alto rischio di inappropriatezza" e ricoveri ordinari attribuiti a DRG non a rischio di inappropriatezza) che si attesta al 24%, inferiore di 8 punti percentuali rispetto al valore soglia del 32% fissato dalla regione con DGR n. 788/2013.

Con riferimento alla qualità clinica dell'assistenza si rileva una riduzione, rispetto all'anno precedente, di n. 155 ricoveri ripetuti con stessa MDC entro 30 gg dalla dimissione e un incremento della complessità dei casi trattati rilevabile dal peso medio dei ricoveri ordinari che si attesta a 1,00 per le strutture a gestione diretta e a 1,21 per le strutture convenzionate.

Relativamente alle branche chirurgiche si evidenzia il miglioramento, rispetto all'anno precedente, del rapporto operati/dimessi (+ 1,24%), mentre, sostanzialmente stabili rimangono gli indici di performance relativi alle fratture di femore negli anziani operati entro 2 giorni (52% del totale) ed l'incidenza dei cesarei sul totale dei parti (45%) ancora troppo elevata nonostante una lieve riduzione in valore assoluto rispetto all'anno precedente.

Sul versante dell'efficienza organizzativa si registra una sostanziale sovrapposizione ai valori del 2015 relativamente alla degenza preoperatoria che si attesta a 2,08 giorni e alla degenza media dei ricoveri ordinari pari a 7,13.

4.2. Assistenza Territoriale

La razionalizzazione dell'assistenza ospedaliera, sopra evidenziata, è stata resa possibile anche grazie all'attivazione/potenziamento di setting assistenziali, alternativi ai ricoveri ospedalieri e che meglio rispondono ai bisogni di assistenza legati alla cronicità e alla non – autosufficienza.

Assistenza specialistica ambulatoriale

Nel corso del 2016 sono state erogate complessivamente (tra strutture a gestione diretta e strutture convenzionate) oltre dieci milioni di prestazioni specialistiche, al netto di quelle per accesso diretto: dialisi, pronto soccorso, etc.

Con riferimento alle specialità sono state eseguite n. 418.182 prestazioni per attività di radiodiagnostica, n. 8.182.421 esami di patologia clinica e n. 2.107.582 prestazioni per le altre specialità. Non è agevole effettuare un confronto dei dati con l'esercizio precedente in quanto, nell'anno 2016 è entrata a regime su tutte le strutture aziendali, la procedura della prescrizione su ricetta dematerializzata che utilizza una diversa modalità di registrazione dei dati.

Servizio Sanitario della Puglia
Azienda Sanitaria Locale di Lecce
Sede Legale e Direzione Generale
Lecce

Particolarmente significativo risulta l'incremento delle prestazioni in Day Service. Nel corso dell'anno 2016 sono state erogate presso le strutture a gestione diretta n. 16.581 pacchetti di prestazioni in day service per 51.158 accessi (dettagliatamente riportati nella allegata Tabella 5) con un incremento del 108% rispetto al 2015. Il percorso assistenziale in day service, oltre a costituire una efficiente alternativa alla inappropriatazza dei ricoveri ospedalieri, rappresenta la risposta assistenziale più efficace alla presa in carico dei pazienti con bisogni legati alla cronicità.

Un intervento costante è stato rivolto alle modalità e procedure di accesso ai servizi specialistici ambulatoriali. La riorganizzazione delle agende di prenotazione secondo criteri di accesso per priorità clinica (DGR 18/03/2014, n. 479) ha consentito un accesso agevole e appropriato agli ambulatori specialistici basato sul soddisfacimento della domanda in funzione del bisogno clinico del paziente secondo quanto previsto da Piano Nazionale e Regionale per il governo delle liste di attesa. Attualmente vengono gestite tramite il CUP Aziendale n. 241 agende con priorità U.B.D., nell'anno 2016 sono state erogate n. 67.077 prestazioni con accesso prioritario.

Assistenza sociosanitaria

Un altro settore di rilevanza strategica per la riqualificazione dell'assistenza territoriale è costituito dall'assistenza sociosanitaria attuata in integrazione con gli Ambiti territoriali di zona per l'erogazione di prestazioni in regime domiciliare, semiresidenziale e residenziale.

Nel corso del 2016 sono stati trattati in assistenza domiciliare integrata n. 9.145 casi, (Fonte modello FLS 21, di cui n. 7.251 anziani e n. 918 malati terminali) con un incremento rispetto all'anno precedente di 2.436 pari al 36,3%. Nello stesso periodo sono stati effettuati n. 74.270 accessi di personale medico e n. 198.666 accessi di altro personale. L'indice percentuale di anziani ultra sessantacinquenni trattati in ADI nel corso dell'anno 2016 è pari a 3,9% con un incremento di 0.6 punti percentuali rispetto all'anno precedente.

Un costante potenziamento viene rilevato anche per l'assistenza sociosanitaria in linea con gli indirizzi regionali che, a partire dalla L.R. n.2/2011 (Piano di rientro) hanno ipotizzato il trasferimento di circa 150.000 ricoveri ospedalieri in setting assistenziali più appropriati e a minore consumo di risorse, tra cui l'assistenza residenziale in strutture sociosanitarie che dovrebbe assorbire dal 35 al 40% della riduzione dei suddetti ricoveri. Nel corso del 2016 sono state erogate n. 386.919 giornate di assistenza in regime residenziale, con un incremento rispetto all'anno precedente del 8,0%, e n. 94.779 in regime semiresidenziale, con un incremento del 51,4% sul 2015. Complessivamente sono stati assistiti n. 1.509 utenti non autosufficienti in regime residenziale e n. 517 utenti in regime semiresidenziale, con un incremento rispettivamente del 1,9% e del 41,3% sul 2015.

Il maggiore utilizzo della rete di servizi sociosanitari ha consentito di migliorare i livelli di appropriatezza delle prestazioni oggetto di una verifica costante e capillare da parte dei servizi e dipartimenti interessati (DSM, Dipendenze Patologiche e Riabilitazione) e nel contempo di contenere il ricorso all'assistenza riabilitativa in regime residenziale erogata in strutture sanitarie con oneri a totale carico del SSR, ovvero il ricorso all'assistenza ospedaliera.

Servizio Sanitario della Puglia
Azienda Sanitaria Locale di Lecce
Sede Legale e Direzione Generale
Lecce

Assistenza farmaceutica

La qualificazione e il contenimento della spesa farmaceutica costituiscono obiettivi strategici per le Aziende Sanitarie della Regione Puglia al fine di garantire la sostenibilità dell'intero sistema sanitario regionale a fronte di bisogni crescenti ed emergenti connessi a:

- l'immissione in commercio di farmaci innovativi ad alto costo quali, ad esempio, gli anticoagulanti orali, le terapie per HCV, le terapie oncologiche, i nuovi antidiabetici, etc.
- l'incremento dell'assistenza farmaceutica territoriale sia in forma diretta sia conseguente al potenziamento dei servizi distrettuali e alla riqualificazione dell'assistenza sanitaria alternativa al ricovero ospedaliero.

Con Deliberazione C.S. n. 353 del 30.12.2015, è stato adottato il "Piano Aziendale per il contenimento della spesa farmaceutica e l'istituzione della Commissione Appropriata Prescrittiva Aziendale" che ha individuato le priorità di intervento evidenziando le aree terapeutiche che hanno registrato maggiori scostamenti rispetto ai dati nazionali e regionali, tra cui i farmaci per il trattamento dell'ipertensione arteriosa e dello scompenso cardiaco, per il trattamento dell'ipercolesterolemia, del diabete mellito, delle sindromi ostruttive delle vie respiratorie, dell'ulcera ed esofagite, farmaci biosimilari, antibioticotapia e Nuovi Anticoagulanti Orali.

Le suddette aree sono state oggetto di una costante attività di monitoraggio e analisi per l'individuazione di anomalie prescrittive e la verifica degli scostamenti rispetto alle linee guida regionali.

Con successiva Deliberazione D.G. n. 51 del 6.04.2016, sono state costituite le Commissioni Appropriata Prescrittiva Distrettuali per il monitoraggio dei comportamenti prescrittivi dei medici di medicina generale attraverso la "Scheda Medico" che, nell'ultima versione visualizzabile direttamente dai MM.MM.GG. attraverso l'accesso al sistema Edotto, consente il confronto della spesa lorda pro-capite pesata dei propri assistiti rispetto alla media aziendale, regionale e nazionale.



Inoltre, al fine di misurare i risultati delle attività poste in essere dall'Area Farmaceutica, dalle Commissioni Distrettuali e dai Medici di Medicina Generale, è stato approvato con Deliberazione D.G. n. 52 del 6.04.2016 il "Progetto sperimentale IDRO" formulato dal CINECA per la Asl Lecce. Per tale progetto sono stati individuati specifici obiettivi ed indicatori quali strumenti di self-audit (aziendale/distrettuale/MMG) finalizzati alla riduzione della spesa farmaceutica ed al miglioramento dell'appropriatezza prescrittiva.

Un controllo costante è stato effettuato sull'appropriatezza prescrittiva dei piani terapeutici, sia cartacei sia redatti sul sistema Edotto. Nel corso del 2016 sono stati controllati 19.321 piani terapeutici dei quali 1.446 sono risultati anomali e trasmessi alle Direzioni Mediche di Presidio / Distretto per i provvedimenti di competenza.


Come da tabelle di seguito riportate (fonte MAP cruscotto direzionale EDOTTO), si osserva per l'anno 2016 per la Asl Le :

Servizio Sanitario della Puglia
Azienda Sanitaria Locale di Lecce
Sede Legale e Direzione Generale
Lecce

- una migliore performance rispetto ai dati regionali, anche riguardo allo scostamento % relativo ai dati nazionali;

 REGIONE PUGLIA		SISTEMA DI MONITORAGGIO ATTIVITA' PRESCRITTIVA Anno 2016 (Gen - Dic)											
VALORI DI RIFERIMENTO NAZIONALI	Spesa Lorda Procapite Pesata			Spesa Netta Procapite Pesata			N. Confezioni Procapite Pesate			N. DDD x 1000 Abitanti (Pesati)			
	178,30€			142,40€			18,60			1.114,90			
VALORI DI RIFERIMENTO REGIONALI	Spesa Lorda	Δ Naz		Spesa Netta Procapite	Δ Naz		N. Confezioni Procapite	Δ Naz		N. DDD x 1000	Δ Naz		
	212,42€	19,14%		165,09€	15,93%		22,02	0,18		1.254,72	12,54%		
Scostamento dalla Media Regionale & Nazionale													
Medico Base Prescrittore		Imp. Lordo procapite pesato			Imp. Netto procapite pesato			Media conf. per assistito pesato			DDD 1000 abitanti pesati		
Azienda Sanitaria Locale		Valore	Δ Reg	Δ Naz	Valore	Δ Reg	Δ Naz	Valore	Δ Reg	Δ Naz	Valore	Δ Reg	Δ Naz
 ASL LECCE <small>SERVIZIO SANITARIO DELLA PUGLIA</small>		203,7€	●	14,25%	158,9€	●	11,59%	21,54	●	15,80%	1.224,40	●	9,82%

- la netta inversione di tendenza rispetto agli anni precedenti, con la più bassa spesa lorda pro-capite pesata, dopo la Asl di Foggia; la più bassa media confezioni per assistito pesato, dopo la ASL di Brindisi,



REGIONE PUGLIA

SISTEMA DI MONITORAGGIO ATTIVITA' PRESCRITTIVA






Anno 2016 (Gen - Dic)

VALORI DI RIFERIMENTO NAZIONALI

Spesa Lorda Procapite Pesata		N. Confezioni Procapite Pesate	
178,30€		18,60	
Spesa Lorda Procapite	Δ Naz	N. Confezioni Procapite	Δ Naz
212,42€	● 19,14%	22,02	● 18,40%

VALORI DI RIFERIMENTO REGIONALI

Scostamento dalla Media Regionale & Nazionale

Medico Base Prescrittore	Imp. Lordo procapite pesato			Media conf. per assistito pesato		
Azienda Sanitaria Locale	Valore	Δ Reg	Δ Naz	Valore	Δ Reg	Δ Naz
 ASL FG	202,5€	●	● 13,60%	21,70	●	● 16,68%
 ASL LECCE SERVIZIO SANITARIO DELLA PUGLIA	203,7€	●	● 14,25%	21,54	●	● 15,80%
 ASL BA	204,3€	●	● 14,59%	21,13	●	● 13,60%
 ASL BT	215,6€	●	● 20,93%	21,72	●	● 16,78%
ASL BA	216,0€	●	● 21,13%	22,00	●	● 18,29%
 ASL BA	231,3€	●	● 29,73%	23,90	●	● 28,48%

L'incidenza della spesa farmaceutica territoriale rimane, tuttavia, superiore al limite del 11,78% fissato dalla regione nel DIF 2015, attestandosi nel 2016 al 14,48% sul FSR.

Servizio Sanitario della Puglia
Azienda Sanitaria Locale di Lecce
Sede Legale e Direzione Generale
Lecce

Dall'analisi dettagliata si rileva una diminuzione della spesa farmaceutica netta (farmaceutica convenzionata al netto delle rettifiche contabili), che passa da € 131.783.896,23 nel 2015 a € 128.817.186,49 nel 2016 con un contenimento di circa € 3 milioni, pari a - 2,25%. Parallelamente si registra un forte incremento della distribuzione diretta, che nel 2016 aumenta di circa € 13 milioni, aumento determinato soprattutto dai farmaci innovativi per la cura dell'epatite C, classificati in fascia A.

Pertanto, sviluppando il calcolo al netto del costo di acquisto dei farmaci per la cura dell'epatite C (di cui al DM 9 ottobre 2015), così come effettuato da Aifa con il "Monitoraggio della spesa farmaceutica regionale gen-ott 2016" (ultimo dato pubblicato), come successivamente definito con l'art. 1 commi 398, 400, 401 della Legge di stabilità 2017 ed indicato dalla Regione Puglia con nota prot. n° AOO_081/prot276 del 18/01/2017, l'incidenza % della spesa farmaceutica territoriale risulta pari a 13,08%, in diminuzione rispetto al 2015 (14,05%).

4.3. Prevenzione

Con riferimento agli obiettivi assegnati nel 2016 i Servizi del Dipartimento di Prevenzione hanno assicurato le seguenti attività:

Servizi Igiene e Sanità Pubblica

Le attività connesse al calendario vaccinale hanno raggiunto una copertura complessiva all'interno dei valori fissati nel sistema di valutazione e, per la quasi totalità dei vaccini, in miglioramento rispetto all'anno precedente.

Relativamente al Piano Regionale della Prevenzione 2015 – 2018 i Servizi Igiene e Sanità Pubblica hanno raggiunto, per le attività di competenza, gli obiettivi fissati nel cronoprogramma per le macroaree di intervento.

I risultati relativi al Piano Regionale di controllo della Legionella sono stati raggiunti anche a fronte del numero notevole di controlli previsti, infatti, la Asl Le effettua il 39% dei campionamenti previsti per tutta la Regione avendo nel proprio territorio la maggiore presenza di strutture turistico ricettive.

Servizi Igiene degli Alimenti e della Nutrizione

Con riferimento alle attività di controllo in materia di sicurezza alimentare sono stati effettuati tutti i campioni previsti nel Piano Locale dei Controlli Ufficiali adottato in attuazione del Piano Regionale dei Controlli Ufficiali e del Piano regionale della Prevenzione 2015 – 2018. Sono stati, inoltre, effettuati anche campioni aggiuntivi rispetto ai previsti, a seguito di particolari situazioni che hanno necessitato approfondimenti.

Per quanto concerne gli interventi di prevenzione nutrizionale, i Servizi Igiene degli Alimenti e della Nutrizione hanno assicurato l'attuazione di specifici progetti rivolti agli alunni delle scuole primarie e finalizzati al controllo della prevalenza della obesità in età pediatrica ed in particolare il Programma Nazionale di Sorveglianza nutrizionale "Okkio alla salute" ed il progetto regionale "Cip e Ciop".

Servizio Sanitario della Puglia
Azienda Sanitaria Locale di Lecce
Sede Legale e Direzione Generale
Lecce

Interventi di prevenzione nutrizionale sono stati effettuati anche nelle scuole secondarie e superiori, mediante la realizzazione di un progetto di sorveglianza "Attivamente sani" e del progetto regionale "Food & Go", che prevedono attività di formazione / informazione ai Dirigenti scolastici e agli insegnanti referenti, nonché rilevazioni antropometriche agli alunni e la somministrazione di questionari sugli stili di vita.

È stato, inoltre, sviluppato un piano di controllo della sicurezza igienica e della adeguatezza quali-quantitativa delle diete di tutte le mense scolastiche del territorio.

Servizi di Prevenzione e Sicurezza negli Ambienti di Lavoro

L'attività di vigilanza delle attività produttive locali ha interessato circa il 6% di quelle censite. I comparti a cui è stata rivolta maggiore attenzione sono l'edilizia e l'agricoltura dove è stato attuato un progetto obiettivo mirato al controllo della salute dei lavoratori migranti.

Sono state inoltre condotte attività di controllo prolungato presso 11 aziende i cui lavoratori sono particolarmente esposti al rischio stress lavoro - correlato, tra cui le aziende di vigilanza, oggetto di uno specifico piano di controllo stabilito dall'Organismo Provinciale di Coordinamento.

Per il rischio chimico, inquadrato nelle complesse procedure per il rispetto del regolamento REACH - CLP, sono state controllate tre aziende, mentre per il settore amianto i controlli hanno riguardato il 10,3% delle notifiche e, per quanto concerne gli interventi previsti dal Piano Regionale Amianto, si è ritenuto utile, prima di passare alla fase sanzionatoria, attivare il numero verde "SOS Amianto" per la cittadinanza e uno sportello per gli ex esposti.

Con riferimento agli obiettivi di riduzione dell'incidenza di infortuni e malattie professionali i Servizi di Prevenzione e Sicurezza negli Ambienti di Lavoro hanno provveduto al rilascio dei pareri preventivi di loro competenza sui progetti presentati per i nuovi insediamenti produttivi e per la loro agibilità. Sono state, inoltre, effettuate tutte le inchieste per infortuni sul lavoro e malattie professionali, notificate con le modalità e procedure previste dal protocollo d'intesa Procura/INAIL/ASL/DTL del 2013.

Servizi Veterinari Area Sanità Animale

Le attività e i controlli posti in essere dai Servizi Veterinari Area Sanità Animale hanno consentito di eradicare le malattie infettive contagiose, sull'intero territorio della provincia di Lecce, tra cui: la Brucellosi bovina e ovi-caprina, la Tuberculosis bovina, la Leucosi bovina.

I controlli hanno interessato il 100% degli allevamenti e degli animali soggetti a controllo.

Servizi Veterinari Area Igiene degli Alimenti di Origine Animale

I Servizi Veterinari hanno assicurato l'attuazione del piano locale dei controlli sugli alimenti di origine animale e loro derivati, elaborato in attuazione delle direttive nazionali e regionali.

Servizio Sanitario della Puglia
Azienda Sanitaria Locale di Lecce
Sede Legale e Direzione Generale
Lecce

Il sistema dei controlli ha interessato principalmente i settori produttivi connessi alla produzione e commercializzazione di carne, di prodotti della pesca e molluschi eduli lamellibranchi, di prodotti del latte e loro derivati.

Servizio Veterinario Area Igiene degli Allevamenti e delle Produzioni Zootecniche:

I servizi Veterinari hanno assicurato i controlli e i campionamenti previsti dal Piano Regionale dei Controlli Ufficiali.

Le attività di controllo hanno riguardato in modo particolare:

- gli alimenti destinati agli animali e gli stabilimenti produttori di mangimi;
- vigilanza sui farmaci veterinari in sede di commercio e deposito, nonché controllo sul corretto uso del farmaco negli allevamenti e sul rispetto dei tempi di sospensione;
- vigilanza in materia di produzione primaria di alimenti di origine animale (latte, carne, uova e loro derivati) per la ricerca di sostanze inquinanti (es. dioossina);
- vigilanza e controllo su parchi e aree di interesse naturalistico.

5. La gestione economico-finanziaria dell'Azienda

5.1. Sintesi del bilancio e relazione sul grado di raggiungimento degli obiettivi

Con deliberazione del Direttore Generale n. 276 del 07.12.2015 è stato approvato il bilancio di previsione per l'esercizio 2016 della ASL LE, redatto secondo gli indirizzi della programmazione regionale contenuti nel "Documento Indirizzo Economico Funzionale del Servizio Sanitario Regionale. Ripartizione 2014-2015" approvato con D.G.R. n. 867 del 29/04/2015, e nel Piano Operativo 2013 – 2015, approvato con D.G.R. n. 1403 del 4/07/2014.

Gli obiettivi strategici definiti negli atti di programmazione su menzionati fanno riferimento a due principali aree di intervento:

- ◇ **l'appropriatezza delle cure:** intesa come capacità dell'intero sistema di erogare prestazioni adeguate sotto il profilo clinico, organizzativo e tecnologico, rispetto ai bisogni sanitari e socio-sanitari della popolazione di riferimento;
- ◇ **la sostenibilità economico-finanziaria:** intesa come capacità del sistema sanitario regionale di garantire i Livelli Essenziali di Assistenza sia pure in un contesto di risorse decrescenti a fronte di bisogni assistenziali emergenti.

Come dettagliatamente riportato nel Piano Operativo 2013 – 2015, il fulcro delle azioni da compiere nel triennio considerato era costituito dal riequilibrio dell'offerta tra ospedale e territorio mediante una diversa e più appropriata allocazione delle risorse disponibili tra i Livelli Essenziali di Assistenza. Il presupposto imprescindibile di tale riequilibrio è dato, sul versante dell'offerta, dal riordino della rete ospedaliera mediante la disattivazione / accorpamento delle UU.OO. ospedaliere esistenti e la riconversione degli ospedali disattivati in strutture sanitarie territoriali (PTA).

Servizio Sanitario della Puglia
Azienda Sanitaria Locale di Lecce
Sede Legale e Direzione Generale
Lecce

L'esercizio 2016 si chiude con un utile di € 58 mila. L'analisi comparata della successiva tabella A evidenzia come la differenza tra Valore e Costo della Produzione, al netto di proventi, oneri, imposte e tasse, registra nel 2016 un risultato positivo pari a K€ 19.747.

Tabella A

dati in migliaia di Euro	Consuntivo 2016	Preventivo 2016	Consuntivo 2015
Valore della Produzione	1.447.659	1.418.656	1.441.916
Costo della Produzione	1.427.912	1.389.592	1.412.832
Differenza tra Valore e Costo della Produzione	19.747	29.064	29.084
Proventi ed oneri finanziari	372	-199	-762
Proventi ed oneri straordinari	8.476	-	317
Imposte e tasse	-28.537	-28.865	-28.554
Utile/(Perdita) d'esercizio	58	0	85

5.2. Confronto conto economico consuntivo e relazione sugli scostamenti

Dall'analisi degli scostamenti rispetto all'esercizio 2015 dei raggruppamenti di costo così come riportati in bilancio, emerge quanto segue:

Spesa per acquisto di beni

Tipologia	Anno 2016	Anno 2015	Scostamento
Sanitari	225.969	233.368	-7.399
Non sanitari	4.493	4.727	-234
Totale	230.462	238.095	-7.633

Il decremento maggiore dei costi per acquisto di beni sanitari rilevato nel 2016 si riscontra per medicinali con AIC pari a K€ - 6.883 dovuto essenzialmente alla emissione di note di credito da parte delle aziende farmaceutiche, secondo le indicazioni contenute nella determinazione AIFA n.445/2016, per farmaci innovativi ad alto costo.

Spesa per acquisto di servizi

Tipologia	Anno 2016	Anno 2015	Scostamento
Sanitari	651.635	642.963	8.672
Non sanitari	78.118	77.763	355
Totale	729.753	720.726	9.027

Servizio Sanitario della Puglia
Azienda Sanitaria Locale di Lecce
Sede Legale e Direzione Generale
Lecce

Nel confronto tra i due esercizi si rileva che le più importanti variazioni dei costi per servizi sanitari deriva dal potenziamento dell'assistenza sociosanitaria in linea con gli indirizzi regionali sul riequilibrio ospedale – territorio. Infatti a fronte dell'incremento dei costi per prestazioni sociosanitarie in regime semiresidenziale e residenziale, si registra un decremento dei costi per acquisto di servizi per assistenza ospedaliera.

Occorre, inoltre, evidenziare che l'incremento dei costi per prestazioni sociosanitarie è, in parte, dovuto alla differente imputazione, rispetto al 2015, dei costi per l'acquisto di prestazioni residenziali per pazienti psichiatrici c/o Case per la Vita già imputate, nel 2015, sul conto per acquisto di prestazioni di psichiatria a totale carico del SSR che nel 2016 registra un decremento superiore a 3 milioni di euro.

a) Servizi sanitari in incremento:

- Assistenza semiresidenziale per disabili da privato (+ 2.287 K€)
- Assistenza residenziale per disabili da privato (+ 7.029 K€)
- Rimborsi, assegni e contributi sanitari (+ 6.704), comprensivi degli assegni di cura, coperti da specifico finanziamento regionale.

b) Servizi sanitari in decremento:

- Acquisto servizi sanitari per assistenza ospedaliera (- 1.045 K€)
- Acquisto prestazioni psichiatria residenziale e semiresidenziale (- 3.296 K€)

In decremento risulta anche l'assistenza farmaceutica sia da convenzione (- 1.519 K€), sia da File F (- 1.886 K€).

Servizi non sanitari

Relativamente ai Servizi non sanitari si rileva una sostanziale sovrapposizione ai valori di costo registrati nell'anno 2015.

Per quanto riguarda i servizi affidati alla società in house Sanitaservice Asl LE srl, si evidenzia che la stessa ha operato nel rispetto dei limiti di spesa dettagliatamente definiti nel business plan 2014-2016, che confermava la sostenibilità economica dei servizi internalizzati sia rispetto ai costi storici attualizzati sia con riferimento al mercato, evidenziando un progressivo incremento del vantaggio economico.

Manutenzione e riparazione (ordinaria esternalizzati)

Anno 2016	Anno 2015	Scostamento
30.780	27.086	3.694

L'aumento del costo delle manutenzioni è dovuto, essenzialmente, all'incremento del conto "Manutenzione ordinaria su impianti e macchinari".

Servizio Sanitario della Puglia
Azienda Sanitaria Locale di Lecce
Sede Legale e Direzione Generale
Lecce

Con l'adesione alle convenzioni CONSIP si è adottato un nuovo modello strategico ed organizzativo della manutenzione degli impianti, considerato l'ampio, articolato e complesso patrimonio immobiliare ed impiantistico aziendale.

Il nuovo modello organizzativo permette il periodico e costante monitoraggio della funzionalità degli impianti evidenziando e prevenendo problematiche e criticità tramite un approccio di tipo sistemico e manageriale che consente con la programmazione degli interventi una maggiore efficienza e durata dei sistemi mantenuti. Tale modello ha consentito di superare la vecchia logica degli interventi di manutenzione a guasto che apparentemente comportavano costi contenuti ma che, di fatto, si traducevano nell'aumento di potenziali rischi e riduzione del ciclo di vita delle apparecchiature ed impianti. Occorre, inoltre, rilevare che le norme sugli impianti termici ed elettrici prescrivono l'obbligo di manutenzione periodica da parte di ditte specializzate che rilasciano certificazione sulla sicurezza dei medesimi impianti.

La nuova impostazione metodologica ha evidenziato, inoltre, situazioni da normalizzare e su cui intervenire con attività di manutenzione straordinaria. A ciò si aggiungono le varie segnalazioni di adeguamento che pervengono dal Servizio Prevenzione e Protezione Aziendale e/o dal Dipartimento di Prevenzione le cui prescrizioni, in mancanza di una gestione sistemica della manutenzione, avrebbe comportato affidamenti diretti in urgenza atteso i tempi lunghi di una gara pubblica.

Dal punto di vista contabile è necessario, infine, evidenziare che il contratto di manutenzione comprende anche la fornitura di gas metano e/o gasolio per i PP.OO. di Casarano, Galatina, Gallipoli e Scorrano, i cui costi, nell'esercizio 2016, sono ricompresi nel conto "Manutenzione ordinaria su impianti e macchinari" mentre, nel 2015, gli importi corrispondenti erano registrati nel conto "Utenze e gas", per cui nel 2016 quest'ultimo conto registra un decremento di circa 1 milione di euro.

Spesa del personale

Ruolo	Anno 2016	Anno 2015	Scostamento
Sanitario	324.943	325.234	-291
Professionale	845	863	-18
Tecnico	44.838	44.595	243
Amministrativo	23.349	23.892	-543
Totale	393.975	394.584	-609

I costi relativi al personale dipendente sono rimasti sostanzialmente invariati nel corso dei due esercizi in cui il decremento dei costi del ruolo sanitario è stato compensato dall'incremento dei costi per OSS (ruolo tecnico), mentre in decremento risultano i costi per il ruolo amministrativo.

**Servizio Sanitario della Puglia
Azienda Sanitaria Locale di Lecce
Sede Legale e Direzione Generale
Lecce**

Conclusioni

L'esercizio 2016 chiude con un utile di € 58 mila, che evidenzia il sostanziale equilibrio economico dell'azienda e costituisce un vincolo indispensabile per la sostenibilità del sistema.

La gestione aziendale, nel corso dell'anno 2016, è stata improntata al progressivo potenziamento dell'assistenza territoriale per fronteggiare la crescente domanda di prestazioni sanitarie e socio-sanitarie in regime domiciliare, semiresidenziale e residenziale. L'invecchiamento della popolazione, infatti, comporta un maggiore bisogno assistenziale legato alla cronicità e alla non autosufficienza a cui è necessario rispondere attraverso percorsi assistenziali integrati e la presa in carico multidisciplinare del paziente.

Con lo stesso obiettivo si è proceduto ad implementare l'attività di day service che, oltre a costituire una risposta efficace, alternativa al ricovero ospedaliero, nella gestione della cronicità, consente di migliorare i livelli di appropriatezza dell'assistenza ospedaliera con una ricaduta positiva in termini di efficienza.

Tuttavia, il pieno riequilibrio nella allocazione delle risorse tra ospedale e territorio potrà completarsi solo con l'attuazione definitiva del riordino della rete ospedaliera, che consentirà di liberare risorse indispensabili al potenziamento dell'assistenza territoriale e alla riqualificazione dei servizi sanitari e sociosanitari della provincia di Lecce.

Lecce,


Il Direttore Generale
Dott.ssa Silvana Melli

Tabella 1)

(Allegata alla Relazione Bilancio di Esercizio 2016)

DOTAZIONE POSTI LETTO PER DISCIPLINA - OSPEDALI A GESTIONE DIRETTA - ANNO 2016

		P.O. Fazzi - San Cesario				P.O. Copertino		P.O.Galatina		P.O. Scorrano		P.O. Casarano		P.O. Gallipoli		Totale P.L. attivi		
	Specialità	Osp."V. Fazzi"		P.R. San Cesario														
		DEG.ORD.	DH	DEG.ORD.	DH	DEG.ORD.	DH	DEG.ORD.	DH	DEG.ORD.	DH	DEG.ORD.	DH	DEG.ORD.	DH	DEG.ORD.	DH	Totale
02	Day hospital multidisciplinare															0	0	0
07	Cardiochirurgia	26														26	0	26
08	Cardiologia/UTIC	20				12		16		15		13		16		92	0	92
08	Emodinamica	20														20	0	20
09	Chirurgia generale	40				26	2	20	2	25	1	28	1	22	6	161	12	173
10	Chirurgia maxillo-facciale															0	0	0
11	Chirurgia pediatrica											17	3			17	3	20
12	Chirurgia plastica	15														15	0	15
13	Chirurgia toracica	20														20	0	20
14	Chirurgia vascolare															0	0	0
18	Ematologia	16	8													16	8	24
19	Malattie endocrine	3	3										2			3	5	8
21	Geriatría					20		18				18				56	0	56
24	Malattie infettive	18	2					16	4							34	6	40
26	Medicina generale	52	8			22	2	40	4	54	4	28	2	24	1	220	21	241
29	Nefrologia	17	4					10	1			6	1			33	6	39
30	Neurochirurgia	33	2													33	2	35
32	Neurologia	27	1									25	1			52	2	54
34	Oculistica	16	5													16	5	21
36	Ortopedia e traumatologia	36				22	2	22	2	23	1	22	2	22	2	147	9	156
37	Ostetricia e ginecologia	44	6			24		22	2	22	2	15	3	20	1	147	14	161
38	Otorinolaringoiatria	20														20	0	20
39	Pediatria	18	2			13	1	16	2	9	1	14	3	16	2	86	11	97
40	Psichiatria	15						14	1	15		15				59	1	60
43	Urologia	18	2			18	2					18	2			54	6	60
49	Terapia intensiva	15								4		4		4		27	0	27
50	Unità coronarica	8														8	0	8
52	Dermatologia	10														10	0	10
56	Recupero e riabilitazione funzionale			18												18	0	18
56	Riabilitazione cardiologica			20	6											0	6	6
56	Riabilitazione respiratoria																20	0
58	Gastroenterologia							19	1	14	2					33	3	36
60	Lungodegenza	6				12				6						24	0	24
62	Neonatologia	12														12	0	12
64	Oncologia	18	12										12	14	16	32	40	72
65	Oncoematologia pediatrica	8	2													8	2	10
68	Pneumologia	20						20						20		60	0	60
71	Reumatologia		4													0	4	4
73	Terapia intensiva neonatale	8														8	0	8
75	Neuro-riabilitazione															0	0	0
	Totale	579	61	38	6	169	9	233	19	187	11	223	32	158	28	1.587	166	1.753

Tabella 2)

(Allegata alla Relazione Bilancio di Esercizio 2016)

DOTAZIONE POSTI LETTO PER SPECIALITA' - AZIENDA OSPEDALIERA "CARD. G. PANICO" DI TRICASE E CASE DI CURA PRIVATE - ANNO 2016

		Ente Ecclesiastico		Case di cura				Totale	
	Specialità	"C.Panico"	"Città di Lecce"	"Petruciani"	"San Francesco"	"Villa Verde"	"Villa Bianca"		"Euroitalia"
		P.L.	P.L.	P.L.	P.L.	P.L.	P.L.		P.L.
02	Day hospital multidisciplinare								0
07	Cardiochirurgia		25						25
08	Cardiologia	18	15	6					39
08	Emodinamica								0
09	Chirurgia generale	40	10	12	16				78
10	Chirurgia maxillo-facciale	4							4
11	Chirurgia pediatrica			8					8
12	Chirurgia plastica								0
13	Chirurgia toracica								0
14	Chirurgia vascolare	15		8					23
18	Ematologia	15							15
19	Malattie endocrine								0
21	Geriatria								0
24	Malattie infettive								0
26	Medicina generale	30			16				46
29	Nefrologia	10							10
30	Neurochirurgia		10						10
32	Neurologia	16							16
34	Oculistica	8	2	2	2				14
36	Ortopedia e traumatologia	32	16				28		76
37	Ostetricia e ginecologia	30		8	6				44
38	Otorinolaringoiatria	15			6				21
39	Pediatria	10							10
40	Psichiatria					16			16
43	Urologia	30		8	3				41
49	Terapia intensiva	10	8			15			33
50	Unità coronarica	10	8						18
52	Dermatologia								0
56	Recupero e riabilitazione funzionale	20						66	86
56	Riabilitazione cardiologica		5	13					18
56	Riabilitazione respiratoria								0
58	Gastroenterologia								0
60	Lungodegenza	18							18
62	Neonatologia	8							8
64	Oncologia	9	2						11
65	Oncoematologia pediatrica								0
68	Pneumologia	20							20
71	Reumatologia								0
73	Terapia intensiva neonatale	6							6
75	Neuro-riabilitazione					15			15
	Totale	374	101	65	49	46	28	66	729

Tabella 3)
(Allegata alla Relazione al bilancio di esercizio 2016)

RICOVERI EROGATI NEGLI OSPEDALI A GESTIONE DIRETTA - ANNO 2016														
MDC	RICOVERI ORDINARI						RICOVERI DAY HOSPITAL							
	Numero ricoveri		Peso medio		Degenza media		Numero ricoveri		Numero accessi		Peso medio		Accessi medi	
	2015	2016	2015	2016	2015	2016	2015	2016	2015	2016	2015	2016	2015	2016
00 Altri DRG	509	500	4,90	4,94	19,44	17,67	60	37	127	74	1,96	2,21	2,12	2,00
01 Malattie e disturbi del sistema nervoso	4.225	4.076	1,14	1,14	6,70	8,76	332	269	1.641	1.602	0,8	0,82	4,94	5,96
02 Malattie e disturbi dell'occhio	604	624	0,64	0,61	6,20	6,85	155	57	277	115	0,77	0,74	1,79	2,02
03 Malattie e disturbi dell'orecchio, del naso, della bocca e della gola	1.878	1.663	0,60	0,64	3,25	3,97	345	301	835	746	0,63	0,68	2,42	2,48
04 Malattie e disturbi dell'apparato respiratorio	7.452	6.863	1,20	1,20	7,38	10,52	801	925	1.852	2.109	0,74	0,82	2,31	2,28
05 Malattie e disturbi dell'apparato cardiocircolatorio	8.628	8.427	1,24	1,28	5,19	7,52	656	378	1.231	833	1,04	1,32	1,88	2,2
06 Malattie e disturbi dell'apparato digerente	7.544	7.023	0,97	1,00	4,75	6,85	1.147	1.173	2.445	2.537	0,66	0,72	2,13	2,16
07 Malattie e disturbi epatobiliari e del pancreas	3.044	2.787	1,19	1,22	7,42	8,81	816	586	2.587	1.876	1,09	1,18	3,17	3,2
08 Malattie e disturbi del sistema muscolo-scheletrico e del tessuto connettivo	6.538	6.442	1,18	1,21	4,91	7,06	1.552	1.075	4.220	3.542	0,88	0,95	2,72	3,29
09 Malattie e disturbi della pelle, del tessuto sottocutaneo e della mammella	2.052	1.626	0,85	0,84	2,66	3,70	917	880	2.183	2.414	0,75	0,7	2,38	2,74
10 Malattie e disturbi endocrini, nutrizionali e metabolici	1.802	1.336	0,55	0,57	4,80	6,19	949	641	2.331	1.582	0,69	0,71	2,46	2,47
11 Malattie e disturbi del rene e delle vie urinarie	3.321	3.213	0,90	0,96	6,50	7,92	645	615	2.797	2.547	0,76	0,85	4,34	4,14
12 Malattie e disturbi dell'apparato riproduttivo maschile	897	811	0,80	0,83	4,11	4,59	668	452	1.265	859	0,67	0,65	1,89	1,9
13 Malattie e disturbi dell'apparato riproduttivo femminile	2.202	2.213	0,89	0,87	2,97	4,04	443	350	838	811	0,76	0,79	1,89	2,32
14 Gravidanza. Parto e puerperio	6.606	6.470	0,54	0,53	1,52	3,57	753	322	974	390	0,45	0,43	1,29	1,21
15 Malattie e disturbi del periodo neonatale	4.431	4.374	0,41	0,37	2,03	4,15	12	21	17	42	0,27	0,27	1,42	2
16 Malattie e disturbi del sangue, degli organi ematopoietici e del sistema	886	818	0,91	0,93	8,67	8,62	671	355	7.151	4.630	0,87	0,85	10,66	13,04
17 Malattie e disturbi mieloproliferativi e neoplasie scarsamente differenziate	942	743	1,44	1,56	9,30	9,11	3.678	1.007	31.788	3.610	0,82	0,89	8,64	3,58
18 Malattie infettive e parassitarie	1.089	1.316	1,06	1,06	8,08	9,60	300	332	682	765	0,67	0,68	2,27	2,3
19 Malattie e disturbi mentali	1.673	1.579	0,72	0,72	10,98	11,84	142	168	1.708	2.014	0,65	0,64	12,03	11,99
20 Abuso di alcool/droghe e disturbi mentali organici indotti	129	151	0,45	0,45	5,45	5,36								
21 Traumatismi, avvelenamenti ed effetti tossici dei farmaci	470	505	0,76	0,79	5,76	5,81		7		13		0,73		1,86
22 Ustioni	12	9	1,82	1,68	4,33	1,22								
23 Fattori che influenzano lo stato di salute ed il ricorso ai servizi sanitari	462	428	0,56	0,56	8,35	6,85	677	488	2.427	1.738	0,32	0,36	3,58	3,56
24 Traumatismi multipli rilevanti	94	97	3,47	3,10	15,52	15,00								
25 DRG non classificabile	44	45	1,60	1,90	10,68	14,44	276	173	911	508	1,27	1,37	3,3	2,94
	67.534	64.139	0,98	1,00	7,00	7,13	15.995	10.612	70.287	35.357	0,78	0,81	4,39	3,34

Tabella 4)
(Allegata alla Relazione Bilancio di Esercizio 2016)

RICOVERI EROGATI NELLE CASE DI CURA CONVENZIONATE - ANNO 2016														
MDC	RICOVERI ORDINARI						RICOVERI DAY HOSPITAL							
	Numero ricoveri		Peso medio		Degenza media		Numero ricoveri		Numero accessi		Peso medio		Accessi medi	
	2015	2016	2015	2016	2015	2016	2015	2016	2015	2016	2015	2016	2015	2016
00 Altri DRG	131	137	8,29	8,45	24,15	24,77	5	3	5	3	1,98	2,13	1,00	1,00
01 Malattie e disturbi del sistema nervoso	2.705	2.523	1,01	1,01	14,71	14,35	6	4	7	4	0,80	0,68	1,17	1,00
02 Malattie e disturbi dell'occhio	314	236	0,73	0,71	5,02	6,23	514	606	514	606	0,80	0,83	1,00	1,00
03 Malattie e disturbi dell'orecchio, del naso, della bocca e della gola	1.074	1.055	0,77	0,77	3,46	2,56	25	48	25	48	0,88	0,84	1,00	1,00
04 Malattie e disturbi dell'apparato respiratorio	2.010	2.061	1,26	1,23	8,97	7,46	3	1	3	1	0,73	0,38	1,00	1,00
05 Malattie e disturbi dell'apparato cardiocircolatorio	6.017	5.833	1,74	1,76	5,99	4,30	223	229	223	230	0,73	0,74	1,00	1,00
06 Malattie e disturbi dell'apparato digerente	1.853	1.894	1,19	1,34	5,54	5,14	121	353	122	353	0,67	0,76	1,01	1,00
07 Malattie e disturbi epatobiliari e del pancreas	1.066	1.148	1,17	1,16	5,70	3,71		1		1		1,16		1,00
08 Malattie e disturbi del sistema muscolo-scheletrico e del tessuto connettivo	4.096	3.778	1,24	1,33	7,16	5,62	1.005	950	3.223	3.255	0,74	0,73	3,21	3,43
09 Malattie e disturbi della pelle, del tessuto sottocutaneo e della mammella	812	951	0,81	0,82	2,77	1,52	125	52	125	52	0,68	0,62	1,00	1,00
10 Malattie e disturbi endocrini, nutrizionali e metabolici	637	670	0,55	0,70	4,73	3,93	75	28	75	29	0,47	0,45	1,00	1,04
11 Malattie e disturbi del rene e delle vie urinarie	2.633	2.741	1,01	0,99	4,41	3,25	59	98	59	98	0,72	0,72	1,00	1,00
12 Malattie e disturbi dell'apparato riproduttivo maschile	536	545	1,12	1,16	3,96	3,36	96	9	96	9	0,64	0,84	1,00	1,00
13 Malattie e disturbi dell'apparato riproduttivo femminile	962	1.064	0,99	1,00	2,90	2,02	303	313	303	313	0,95	0,98	1,00	1,00
14 Gravidanza. Parto e puerperio	1.418	1.377	0,53	0,55	3,95	3,12	29	1	29	1	0,46	0,58	1,00	1,00
15 Malattie e disturbi del periodo neonatale	1.255	1.260	0,51	0,48	5,14	3,54								
16 Malattie e disturbi del sangue, degli organi ematopoietici e del sistema immunitario	186	201	0,96	0,98	8,37	7,70	124	49	160	54	0,99	0,95	1,29	1,10
17 Malattie e disturbi mieloproliferativi e neoplasie scarsamente differenziate	344	310	1,83	1,80	8,50	7,81	69	25	109	30	1,89	1,47	1,58	1,20
18 Malattie infettive e parassitarie	305	330	1,11	1,20	9,59	9,43	16	9	18	10	1,11	1,18	1,13	1,11
19 Malattie e disturbi mentali	582	606	0,74	0,73	7,97	6,47	1		1		0,49		1,00	
20 Abuso di alcool/droghe e disturbi mentali organici indotti	85	104	0,82	0,83	7,66	7,59								
21 Traumatismi, avvelenamenti ed effetti tossici dei farmaci	173	161	0,79	0,84	4,83	4,52	1		1		1,24		1,00	
22 Ustioni	2	3	1,62	1,18	2,50	4,67								
23 Fattori che influenzano lo stato di salute ed il ricorso ai servizi sanitari	284	332	0,49	0,63	7,55	11,13	57	63	57	64	1,31	1,44	1,00	1,02
24 Traumatismi multipli rilevanti	15	12	3,24	3,14	12,80	10,00								
25 DRG non classificabile	2	4	1,81	2,11	4,00	9,25								
TOTALE	29.497	29.336	1,19	1,21	6,74	5,51	2.857	2.842	5.155	5.161	0,81	0,81	1,80	1,82

Numero Day Service e numero accessi 2016 (Strutture a gestione diretta)

Codice	Descrizione	N. Day Service	N. Accessi
1475	INIEZIONE INTRAVITREALE DI SOSTANZE TERAPEUTICHE	437	1.108
53001	RIPARAZIONE MONOLATERALE DI ERNIA INGUINALE DIRETTA O INDIRETTA	12	28
53002	RIPARAZIONE MONOLATERALE DI ERNIA INGUINALE CON INNESTO O PROTESI DIRETTA O INDIRETTA	44	128
53211	RIPARAZIONE MONOLATERALE DI ERNIA CRURALE CON INNESTO O PROTESI DIRETTA O INDIRETTA	2	5
5341	RIPARAZIONE DI ERNIA OMBELICALE CON PROTESI	4	12
53491	RIPARAZIONE DI ERNIA OMBELICALE	3	5
7756	RIPARAZIONE DI DITO A MARTELLO/ARTIGLIO [PIEDE]	9	20
8020	ARTROSCOPIA SEDE NON SPECIFICATA	9	27
8411	AMPUTAZIONE E DISARTICOLAZIONE DI DITA DEL PIEDE	1	3
98513	LITOTRIPSIA EXTRACORPOREA DEL RENE, URETERE E/O VESCICA (PER SEDUTA)	34	47
PAC.01	PACC FOLLOW-UP DIABETE	1.068	1.344
PAC.02	PACC FOLLOW-UP IPERTENSIONE	1.657	3.338
PCA.01	PCA INTERVENTO DI FACOEMULSIONE ED ASPIRAZIONE DI CATARATTA ED INSERZIONE DI CRISTAL	3.135	8.808
PCA.02	PCA INTERVENTO DI LIBERAZIONE TUNNEL CARPALE	530	1.398
PCA.03	INTERVENTI SULLE STRUTTURE EXTRAOCULARI ECCETTO L'ORBITA, < 18 ANNI	2	2
PCA.06	MISCELLANEA DI INTERVENTI SU ORECCHIO, NASO, BOCCA E GOLA	58	121
PCA.07	TONSILLECTOMIA E/O ADENOIDECTOMIA, > 17 ANNI	1	3
PCA.08	TONSILLECTOMIA E/O ADENOIDECTOMIA, < 18 ANNI	8	18
PCA.11	LEGATURA E STRIPPING DI VENE	5	14
PCA.12	INTERVENTI SU ANO E STOMA, SENZA CC	9	19
PCA.14	INTERVENTI SULLA BOCCA, CON CC	57	114
PCA.15	INTERVENTI SULLA BOCCA, SENZA CC	41	84
PCA.16	INTERVENTI SUI TESSUTI MOLLI SENZA CC	372	1.013
PCA.17	INTERVENTI MAGGIORI SUL POLLICE O SULLE ARTICOLAZIONI O ALTRI INTERVENTI MANO O POLSI	50	142
PCA.19	TRAPIANTI DI PELLE E/O SBRIGLIAMENTI ECCETTO PER ULCERE DELLA PELLE/CELLULITE SENZA CC	6	18
PCA.20	CHIRURGIA PLASTICA DELLA PELLE, DEL TESSUTO SOTTOCUTANEO E DELLA MAMMELLA	16	39
PCA.21	ALTRI INTERVENTI SU PELLE, TESSUTO SOTTOCUTANEO E MAMMELLA SENZA CC	798	2.355
PCA.22	INTERVENTI SUL TESTICOLO NON PER NEOPLASIE MALIGNI, > 17 ANNI	1	1
PCA.23	INTERVENTI SUL TESTICOLO NON PER NEOPLASIE MALIGNI, < 18 ANNI	1	1
PCA.24	CIRCONCISIONE > 17 ANNI	140	151
PCA.25	CIRCONCISIONE < 18 ANNI	38	53
PCA.26	ALTRI INTERVENTI SULL'APPARATO RIPRODUTTIVO MASCHILE ECCETTO PER NEOPLASIE MALIGNI	15	15
PCA.27	INTERVENTI SU VAGINA, CERVICE E VULVA	49	88
PCA.29	DILATAZIONE E RASCHIAMENTO, CONIZZAZIONE ECCETTO PER NEOPLASIE MALIGNI	118	231
PCA.30	DIAGNOSI RELATIVE A POSTPARTO E POSTABORTO CON INTERVENTO CHIRURGICO	1	1
PCA.31	ABORTO CON DILATAZIONE E RASCHIAMENTO, MEDIANTE ASPIRAZIONE O ISTEROTOMIA	536	1.052
PCA.32	INTERVENTI SUL GINOCCHIO SENZA DIAGNOSI PRINCIPALE DI INFEZIONE	46	80
PCA.33	ESCISSIONE LOCALE E RIMOZIONE DI MEZZI DI FISSAZIONE INTERNA ECCETTO ANCA E FEMORE SE	35	93
PCA.34	SCLEROSI MULTIPLA E ATASSIA CEREBELLARE	34	81
PCA.39	ALTRE DIAGNOSI RELATIVE A ORECCHIO, NASO, BOCCA E GOLA, > 17 ANNI	5	15
PCA.40	ALTRE DIAGNOSI RELATIVE A ORECCHIO, NASO, BOCCA E GOLA, < 18 ANNI	1	1
PCA.41	MALATTIA POLMONARE CRONICA OSTRUTTIVA	56	77
PCA.42	MALATTIE VASCOLARI PERIFERICHE, SENZA CC (ECCETTO URGENZE)	1	3
PCA.43	ATEROSCLEROSI, SENZA CC (ECCETTO URGENZE)	21	34
PCA.44	ARITMIA E ALTERAZIONI DELLA CONDUZIONE CARDIACA, SENZA CC	21	40

Numero Day Service e numero accessi 2016 (Strutture a gestione diretta)

Codice	Descrizione	N. Day Service	N. Accessi
PCA.45	SINCOPE E COLLASSO, SENZA CC (ECCE TO URGENZE)	2	4
PCA.47	ESOFAGITE, GASTROENTERITE E MISCELLANEA DI MALATTIE DELL'APPARATO DIGERENTE, < 18 AN	152	232
PCA.50	MALATTIE DEL FEGATO ECCE TO NEOPLASIE MALIGNI, CIRROSI, EPATITE ALCOLICA, SENZA CC	210	299
PCA.52	MALATTIE DEL TESSUTO CONNETTIVO, SENZA CC	32	43
PCA.54	MALATTIE DELL'OSSO E ARTROPATIE SPECIFICHE, SENZA CC	28	61
PCA.55	TENDINITE, MIOSITE E BORSITE	1	1
PCA.57	FRATTURE, DISTORSIONI, STIRAMENTI E LUSSAZIONI DI AVAMBRACCIO, MANO E PIEDE, > 17 AN	1	2
PCA.58	FRATTURE, DISTORSIONI, STIRAMENTI E LUSSAZIONI DI AVAMBRACCIO, MANO E PIEDE, < 18 AN	4	11
PCA.59	FRATTURE, DISTORSIONI, STIRAMENTI E LUSSAZIONI DI BRACCIO, GAMBA, ECCE TO PIEDE, > 17 A	2	4
PCA.65	MALATTIE MINORI DELLA PELLE SENZA CC	2	3
PCA.68	MALATTIE ENDOCRINE, SENZA CC	208	416
PCA.75	ALTRE DIAGNOSI RELATIVE A RENE E VIE URINARIE, < 18 ANNI	5	6
PCA.76	IPERTROFIA PROSTATICA BENIGNA, SENZA CC	104	104
PCA.78	DISTURBI MESTRUALI E ALTRI DISTURBI DELL'APPARATO RIPRODUTTIVO FEMMINILE	18	21
PCA.80	ANOMALIE DEI GLOBULI ROSSI, > 17 ANNI (ECCE TO URGENZE)	793	2.144
PCA.81	ANOMALIE DEI GLOBULI ROSSI, < 18 ANNI	72	169
PCA.82	DISTURBI SISTEMA RETICOLOENDOTELIALE E IMMUNITARIO SENZA CC	60	129
PCA.83	LINFOMA E LEUCEMIA NON ACUTA SENZA CC	213	421
PCA.85	CHEMIOTERAPIA NON ASSOCIATA A DIAGNOSI SECONDARIA DI LEUCEMIA ACUTA - A) TRATTAMEI	2.789	14.415
PCA.86	CHEMIOTERAPIA NON ASSOCIATA A DIAGNOSI SECONDARIA DI LEUCEMIA ACUTA - B) TRATTAMEI	1.773	9.314
PCA.90	NEVROSI ECCE TO NEVROSI DEPRESSIVE (ECCE TO URGENZE)	1	2
PCA.91	DISTURBI ORGANICI E RITARDO MENTALE	1	2
PCA.94	ALTRI FATTORI CHE INFLUENZANO LO STATO DI SALUTE (ECCE TO URGENZE)	62	82
PCA.95	H.I.V. ASSOCIATO O NON AD ALTRE PATOLOGIE CORRELATE	305	377
PCB.02	INTERVENTI SUL CRISTALLINO CON O SENZA VITRECTOMIA (DIVERSO DA 13701, 1372, 138, 1475, I	4	12
PCB.04	IPERTENSIONE (ECCE TO URGENZE, DIVERSO DA PAC02)	3	5
PCB.07	INTERVENTI SU MANO O POLSO ECCE TO INTERVENTI MAGGIORI SULLE ARTICOLAZIONI, SENZA C	125	306
PCB.08	INTERVENTI SUL PIEDE (DIVERSO DA 7756, 8411)	124	343
Totale		16.581	51.158
NUMERO PRESTAZIONI IN DAY SERVICE 2015		7.960	
INCREMENTO % SU 2015		108%	

STATO PATRIMONIALE ATTIVO				Importi: Euro	
SCHEMA DI BILANCIO				Var. 2016/2015	
Decreto Interministeriale 20 marzo 2013				Importo	%
				2016	2015
A) IMMOBILIZZAZIONI					
I Immobilizzazioni immateriali				140.773	128.404
1) Costi d'impianto e di ampliamento				-	-
2) Costi di ricerca e sviluppo				-	-
3) Diritti di brevetto e di utilizzazione delle opere dell'ingegno				-	-
4) Immobilizzazioni immateriali in corso e acconti				-	-
5) Altre immobilizzazioni immateriali				140.773	128.404
II Immobilizzazioni materiali				258.413.289	241.892.465
1) Terreni				6.501.040	6.496.455
a) Terreni disponibili				6.501.040	6.496.455
b) Terreni indisponibili				-	-
2) Fabbricati				152.989.068	154.738.240
a) Fabbricati non strumentali (disponibili)				776.811	776.811
b) Fabbricati strumentali (indisponibili)				152.212.257	153.961.429
3) Impianti e macchinari				7.963.791	8.327.034
4) Attrezzature sanitarie e scientifiche				18.301.510	18.583.638
5) Mobili e arredi				3.544.048	3.510.493
6) Automezzi				285.361	423.280
7) Oggetti d'arte				-	-
8) Altre immobilizzazioni materiali				1.027.658	1.206.806
9) Immobilizzazioni materiali in corso e acconti				67.800.814	48.606.519
III Immobilizzazioni finanziarie				101.862	101.862
1) Crediti finanziari				-	-
a) Crediti finanziari v/Stato				-	-
b) Crediti finanziari v/Regione				-	-
c) Crediti finanziari v/partecipate				-	-
d) Crediti finanziari v/altri				-	-
2) Titoli				101.862	101.862
a) Partecipazioni				101.862	101.862
b) Altri titoli				-	-
Totale A)				258.655.924	242.122.731
B) ATTIVO CIRCOLANTE					
I Rimanenze				27.991.984	30.700.433
1) Rimanenze beni sanitari				27.176.408	29.848.984
2) Rimanenze beni non sanitari				815.577	851.449
3) Acconti per acquisti beni sanitari				-	-
4) Acconti per acquisti beni non sanitari				-	-
II Crediti				325.566.962	316.976.295
1) Crediti v/Stato				580.120	580.120
a) Crediti v/Stato - parte corrente				-	-
1) Crediti v/Stato per spesa corrente e acconti				-	-
2) Crediti v/Stato - altro				-	-
b) Crediti v/Stato - investimenti				-	-
c) Crediti v/Stato - per ricerca				-	-
1) Crediti v/Ministero della Salute per ricerca corrente				-	-
2) Crediti v/Ministero della Salute per ricerca finalizzata				-	-
3) Crediti v/Stato per ricerca - altre Amministrazioni centrali				-	-
4) Crediti v/Stato - investimenti per ricerca				-	-
d) Crediti v/prefetture				580.120	580.120
2) Crediti v/Regione o Provincia Autonoma				312.870.784	312.870.784
a) Crediti v/Regione o Provincia Autonoma - parte corrente				171.058.179	171.058.179
1) Crediti v/Regione o Provincia Autonoma per spesa corrente				171.058.179	171.058.179
a) Crediti v/Regione o Provincia Autonoma per finanziamento sanitario ordinario				139.377.265	139.377.265
b) Crediti v/Regione o Provincia Autonoma per finanziamento sanitario aggiuntivo				-	-
c) Crediti v/Regione o Provincia Autonoma per finanziamento sanitario aggiuntivo				-	-
d) Crediti v/Regione o Provincia Autonoma per spesa corrente - altro				31.680.914	31.680.914
2) Crediti v/Regione o Provincia Autonoma per ricerca				-	-
b) Crediti v/Regione o Provincia Autonoma - patrimonio netto				141.812.605	141.812.605
1) Crediti v/Regione o Provincia Autonoma per finanziamento per investimenti				141.812.605	141.812.605
2) Crediti v/Regione o Provincia Autonoma per incremento fondo di dotazione				-	-
3) Crediti v/Regione o Provincia Autonoma per ripiano perdite				-	-
4) Crediti v/Regione o Provincia Autonoma per ricostituzione risorse da investimenti				-	-
3) Crediti v/Comuni				5.795.107	5.795.107
4) Crediti v/aziende sanitarie pubbliche e acconto quota FSR da distribuire				174.895	174.895
a) Crediti v/aziende sanitarie pubbliche della Regione				89.219	89.219
b) Crediti v/aziende sanitarie pubbliche fuori Regione				85.676	85.676
5) Crediti v/società partecipate e/o enti dipendenti della Regione				907.172	907.172
6) Crediti v/Erario				-	-
7) Crediti v/altri				5.238.884	5.238.884
III Attività finanziarie che non costituiscono immobilizzazioni					
1) Partecipazioni che non costituiscono immobilizzazioni				-	-
2) Altri titoli che non costituiscono immobilizzazioni				-	-
IV Disponibilità liquide				29.768.308	39.193.533
1) Cassa				1.933.703	1.166.551
2) Istituto Tesoriere				27.465.601	37.592.942
3) Tesoreria Unica				-	-
4) Conto corrente postale				369.004	434.040
Totale B)				383.327.255	386.870.261
C) RATEI E RISCONTI ATTIVI					
I Ratei attivi				91.502	217.742
II Risconti attivi				2.154.741	2.434.474
Totale C)				2.246.243	2.652.216
TOTALE ATTIVO (A+B+C)				644.229.422	631.645.208
D) CONTI D'ORDINE					
I Canoni di leasing ancora da pagare				-	-
II Depositi cauzionali				-	-
III Beni in comodato				-	-
IV Altri conti d'ordine				-	-
Totale D)				-	-

STATO PATRIMONIALE PASSIVO				Importi: Euro			
SCHEMA DI BILANCIO Decreto Interministeriale 20 marzo 2013		Esercizio 2016	Esercizio 2015	Var. 2016/2015			
				Importo	%		
A) PATRIMONIO NETTO							
I Fondo di dotazione		659.729	659.729				
II Finanziamenti per investimenti		320.463.509	321.643.912	(1.180.403)	(%)		
1) Finanziamenti per beni di prima dotazione		-	-	-			
2) Finanziamenti da Stato per investimenti		14.830.017	14.830.017	0			
a) Finanziamenti da Stato ex art. 20 Legge 67/88		14.830.017	14.830.017	0			
b) Finanziamenti da Stato per ricerca		-	-	-			
c) Finanziamenti da Stato - altro		-	-	-			
3) Finanziamenti da Regione per investimenti		293.249.406	294.698.233	(1.448.827)	(%)		
4) Finanziamenti da altri soggetti pubblici per investimenti		-	-	-			
5) Finanziamenti per investimenti da rettifica contributi in conto esercizio		12.384.086	12.115.662	268.424			
III Riserve da donazioni e lasciti vincolati ad investimenti		743.174	683.424	59.750	9%		
IV Altre riserve		-	-	-			
V Contributi per ripiano perdite		-	-	-			
VI Utili (perdite) portati a nuovo		97.267	11.414	85.853	100%		
VII Utile (perdita) dell'esercizio		58.912	85.854	(26.942)	(31%)		
Totale A)		322.022.591	323.084.332	(1.061.741)	(%)		
B) FONDI PER RISCHI ED ONERI							
1) Fondi per imposte, anche differite		381.676	200.000	181.676	91%		
2) Fondi per rischi		9.128.629	9.510.140	(381.511)	(4%)		
3) Fondi da distribuire		-	-	-			
4) Quota inutilizzata contributi di parte corrente vincolati		3.858.029	3.991.609	(133.580)	(3%)		
5) Altri fondi oneri		12.748.141	9.267.275	3.480.866	38%		
Totale B)		26.116.475	22.969.024	3.147.451	14%		
C) TRATTAMENTO FINE RAPPORTO							
1) Premi operosità		6.867.293	6.867.293	-	%		
2) TFR personale dipendente		-	-	-			
Totale C)		6.867.293	6.867.293	-	%		
D) DEBITI (con separata indicazione, per ciascuna voce, degli importi esigibili oltre l'esercizio successivo)							
		Entro 12 mesi	Oltre 12 mesi				
1) Mutui passivi		-	-	-			
2) Debiti v/Stato		-	-	-			
3) Debiti v/Regione o Provincia Autonoma		33.414	-	33.414	17.207	94%	
4) Debiti v/Comuni		66.614	-	66.614	52.682	26%	
5) Debiti v/aziende sanitarie pubbliche		1.514.362	-	1.514.362	1.332.576	14%	
a) Debiti v/aziende sanitarie pubbliche della Regione per spesa corrente e mob		-	-	-	-		
b) Debiti v/aziende sanitarie pubbliche della Regione per finanziamento sanita		-	-	-	-		
c) Debiti v/aziende sanitarie pubbliche della Regione per finanziamento sanita		-	-	-	-		
d) Debiti v/aziende sanitarie pubbliche della Regione per altre prestazioni		1.004.807	-	1.004.807	1.003.831	97%	
e) Debiti v/aziende sanitarie pubbliche della Regione per versamenti a patrimo		-	-	-	-		
f) Debiti v/aziende sanitarie pubbliche fuori Regione		509.555	-	509.555	328.745	180.810	
6) Debiti v/società partecipate e/o enti dipendenti della Regione		2.198	-	2.198	2.198	(0)	
7) Debiti v/fornitori		176.874.992	-	176.874.992	207.570.489	(30.695.497)	(15%)
8) Debiti v/Istituto Tesoriere		-	-	-	-		
9) Debiti tributari		22.205.313	-	22.205.313	3.284.716	18.920.597	576%
10) Debiti v/altri finanziatori		-	-	-	-		
11) Debiti v/istituti previdenziali, assistenziali e sicurezza sociale		17.988.422	-	17.988.422	6.432.961	11.555.461	180%
12) Debiti v/altri		69.380.846	-	69.380.846	59.833.692	9.547.154	16%
Totale D)		288.066.161	-	288.066.161	278.526.521	9.539.640	3%
E) RATEI E RISCONTI PASSIVI							
1) Ratei passivi		517.394	198.037	319.357	161%		
2) Risconti passivi		19.119	-	19.119			
Totale E)		536.513	198.037	338.476	171%		
TOTALE PASSIVO E PATRIMONIO NETTO (A+B+C+D+E)		644.229.422	631.645.208	12.584.214	2%		
F) CONTI D'ORDINE							
1) Canoni di leasing ancora da pagare		-	-	-			
2) Depositi cauzionali		-	-	-			
3) Beni in comodato		-	-	-			
4) Altri conti d'ordine		-	-	-			
Totale F)		-	-	-			

SCHEMA DI BILANCIO Decreto interministeriale 20 marzo 2013	Esercizio 2016	Esercizio 2015	Variazione	
			Importo	%
A) VALORE DELLA PRODUZIONE				
1) Contributi in c/esercizio	1.374.914.210	1.359.617.425	15.296.785	1%
a) Contributi in c/esercizio - da Regione o Provincia Autonoma per quota F.S. regionale	1.345.642.186	1.322.914.964	22.727.222	2%
b) Contributi in c/esercizio - extra fondo	29.105.810	36.585.179	(7.479.369)	(20%)
1) Contributi da Regione o Prov. Aut. (extra fondo) - vincolati	19.593.195	31.736.026	(12.142.831)	(38%)
2) Contributi da Regione o Prov. Aut. (extra fondo) - Risorse aggiuntive da bilancio a titolo di copertura LEA	-	-	-	-
3) Contributi da Regione o Prov. Aut. (extra fondo) - Risorse aggiuntive da bilancio a titolo di copertura extra LEA	-	-	-	-
4) Contributi da Regione o Prov. Aut. (extra fondo) - altro	-	-	-	-
5) Contributi da aziende sanitarie pubbliche (extra fondo)	-	30.004	(30.004)	(100%)
6) Contributi da altri soggetti pubblici	9.512.615	4.819.149	4.693.466	97%
c) Contributi in c/esercizio - per ricerca	-	1.200	(1.200)	-
1) da Ministero della Salute per ricerca corrente	-	-	-	-
2) da Ministero della Salute per ricerca finalizzata	-	-	-	-
3) da Regione e altri soggetti pubblici	-	1.200	(1.200)	-
4) da privati	-	-	-	-
d) Contributi in c/esercizio - da privati	166.215	116.082	50.133	43%
2) Rettifica contributi c/esercizio per destinazione ad investimenti	(3.866.168)	(10.243.140)	6.376.972	(62%)
3) Utilizzo fondi per quote inutilizzate contributi vincolati di esercizi precedenti	341.407	1.011.099	(669.692)	-
4) Ricavi per prestazioni sanitarie e sociosanitarie a rilevanza sanitaria	50.768.686	49.880.996	887.690	2%
a) Ricavi per prestazioni sanitarie e sociosanitarie - ad aziende sanitarie pubbliche	38.690.434	39.002.638	(312.204)	(1%)
b) Ricavi per prestazioni sanitarie e sociosanitarie - intramoenia	8.142.325	7.525.946	616.379	8%
c) Ricavi per prestazioni sanitarie e sociosanitarie - altro	3.935.927	3.352.412	583.515	17%
5) Concorsi, recuperi e rimborsi	7.624.634	23.531.259	(15.906.625)	(68%)
6) Compartecipazione alla spesa per prestazioni sanitarie (Ticket)	7.368.643	6.810.928	557.715	8%
7) Quota contributi in c/capitale imputata nell'esercizio	9.062.790	9.931.218	(868.428)	(9%)
8) Incrementi delle immobilizzazioni per lavori interni	-	-	-	-
9) Altri ricavi e proventi	1.445.199	1.376.783	68.416	5%
Totale A)	1.447.659.402	1.441.916.568	5.742.834	%
B) COSTI DELLA PRODUZIONE				
1) Acquisti di beni	(230.462.049)	(238.070.757)	7.608.708	(3%)
a) Acquisti di beni sanitari	(225.968.604)	(233.343.189)	7.374.585	(3%)
b) Acquisti di beni non sanitari	(4.493.445)	(4.727.568)	234.123	(5%)
2) Acquisti di servizi sanitari	(651.634.618)	(642.964.044)	(8.670.574)	1%
a) Acquisti di servizi sanitari - Medicina di base	(106.215.947)	(105.863.440)	(352.507)	%
b) Acquisti di servizi sanitari - Farmaceutica	(131.485.979)	(133.004.836)	1.518.857	(1%)
c) Acquisti di servizi sanitari per assistenza specialistica ambulatoriale	(74.188.608)	(74.384.724)	196.116	(%)
d) Acquisti di servizi sanitari per assistenza riabilitativa	(12.310.661)	(12.394.256)	83.595	(1%)
e) Acquisti di servizi sanitari per assistenza integrativa	(10.948.090)	(10.723.979)	(224.111)	2%
f) Acquisti di servizi sanitari per assistenza protesica	(17.547.026)	(17.970.978)	423.952	(2%)
g) Acquisti di servizi sanitari per assistenza ospedaliera	(184.697.867)	(185.742.587)	1.044.720	(1%)
h) Acquisti prestazioni di psichiatria residenziale e semiresidenziale	(14.294.861)	(17.590.883)	3.296.022	(19%)
i) Acquisti prestazioni di distribuzione farmaci File F	(13.567.362)	(15.453.410)	1.886.048	(12%)
j) Acquisti prestazioni termali in convenzione	(2.678.955)	(2.592.726)	(86.229)	3%
k) Acquisti prestazioni di trasporto sanitario	(13.971.654)	(13.236.148)	(735.506)	6%
l) Acquisti prestazioni socio-sanitarie a rilevanza sanitaria	(40.968.615)	(32.212.663)	(8.755.952)	27%
m) Compartecipazione al personale per att. Libero-prof. (intramoenia)	(5.477.801)	(5.146.734)	(331.067)	6%
n) Rimborsi Assegni e contributi sanitari	(20.154.387)	(13.449.960)	(6.704.427)	50%
o) Consulenze, collaborazioni, interinale, altre prestazioni di lavoro sanitarie e sociosanitarie	(2.836.975)	(2.832.750)	(4.225)	%
p) Altri servizi sanitari e sociosanitari a rilevanza sanitaria	(289.828)	(363.970)	74.142	(20%)
q) Costi per differenziale Tariffe TUC	-	-	-	-
3) Acquisti di servizi non sanitari	(78.118.684)	(77.950.646)	(168.038)	%
a) Servizi non sanitari	(76.184.784)	(75.995.818)	(188.966)	%
b) Consulenze, collaborazioni, interinale, altre prestazioni di lavoro non sanitarie	(1.316.731)	(1.366.563)	49.832	(4%)
c) Formazione	(617.168)	(588.265)	(28.903)	5%
4) Manutenzione e riparazione	(30.780.363)	(26.918.594)	(3.861.769)	14%
5) Godimento di beni di terzi	(3.639.419)	(2.894.392)	(745.027)	26%
6) Costi del personale	(393.975.468)	(394.583.462)	607.994	(%)
a) Personale dirigente medico	(147.112.650)	(146.992.387)	(120.263)	%
b) Personale dirigente ruolo sanitario non medico	(15.608.009)	(15.586.413)	(21.596)	%
c) Personale comparto ruolo sanitario	(162.222.766)	(162.654.888)	432.122	(%)
d) Personale dirigente altri ruoli	(3.487.841)	(3.607.802)	119.961	(3%)
e) Personale comparto altri ruoli	(65.544.201)	(65.741.972)	197.771	(%)

7) Oneri diversi di gestione	(5.648.758)	(5.103.011)	(545.747)	11%
8) Ammortamenti	(18.432.783)	(18.752.299)	319.516	(2%)
a) Ammortamenti immobilizzazioni immateriali	(33.460)	(30.523)	(2.937)	10%
b) Ammortamenti dei Fabbricati	(8.511.465)	(8.308.596)	(202.869)	2%
c) Ammortamenti delle altre immobilizzazioni materiali	(9.887.857)	(10.413.180)	525.323	(5%)
9) Svalutazione delle immobilizzazioni e dei crediti	(373.206)	(146.973)	(226.233)	154%
10) Variazione delle rimanenze	(2.708.448)	3.858.675	(6.567.123)	(170%)
a) Variazione delle rimanenze sanitarie	(2.672.575)	3.902.443	(6.575.018)	(168%)
b) Variazione delle rimanenze non sanitarie	(35.872)	(43.768)	7.896	(18%)
11) Accantonamenti	(12.137.784)	(9.306.900)	(2.830.884)	30%
a) Accantonamenti per rischi	(6.650.000)	(6.550.000)	(100.000)	2%
b) Accantonamenti per premio operosità	(793.000)	(751.000)	(42.000)	6%
c) Accantonamenti per quote inutilizzate di contributi vincolati	(207.829)	(202.982)	(4.847)	-
d) Altri accantonamenti	(4.486.955)	(1.802.918)	(2.684.037)	149%
Totale B)	(1.427.911.580)	(1.412.832.403)	(15.079.177)	1%
DIFF. TRA VALORE E COSTI DELLA PRODUZIONE (A-B)	19.747.822	29.084.165	(9.336.343)	(32%)
C) PROVENTI E ONERI FINANZIARI				
1) Interessi attivi ed altri proventi finanziari	886.200	4.186	882.014	21.071%
2) Interessi passivi ed altri oneri finanziari	(514.011)	(766.046)	252.035	(33%)
Totale C)	372.189	(761.860)	1.134.049	(149%)
D) RETTIFICHE DI VALORE DI ATTIVITA' FINANZIARIE				
1) Rivalutazioni	-	-	-	-
2) Svalutazioni	-	-	-	-
Totale D)	-	-	-	-
E) PROVENTI E ONERI STRAORDINARI				
1) Proventi straordinari	9.933.691	2.153.775	7.779.916	361%
a) Plusvalenze	-	-	-	-
b) Altri proventi straordinari	9.933.691	2.153.775	7.779.916	361%
2) Oneri straordinari	(1.457.786)	(1.835.828)	378.042	(21%)
a) Minusvalenze	-	-	-	-
b) Altri oneri straordinari	(1.457.786)	(1.835.828)	378.042	(21%)
Totale E)	8.475.905	317.947	8.157.958	2.566%
RISULTATO PRIMA DELLE IMPOSTE (A-B+C+D+E)	28.595.915	28.640.252	(44.335)	(%)
Y) IMPOSTE SUL REDDITO DELL'ESERCIZIO				
1) IRAP	(28.487.003)	(28.534.354)	47.351	(%)
a) IRAP relativa a personale dipendente	(25.808.112)	(25.826.878)	18.766	(%)
b) IRAP relativa a collaboratori e personale assimilato a lavoro dipendente	(2.256.658)	(2.303.469)	46.811	(2%)
c) IRAP relativa ad attività di libera professione (intramoenia)	(422.233)	(404.007)	(18.226)	5%
d) IRAP relativa ad attività commerciali	-	-	-	-
2) IRES	-	(10.044)	10.044	-
3) Accantonamento a fondo imposte (accertamenti, condoni, ecc.)	(50.000)	(10.000)	(40.000)	-
Totale Y)	(28.537.003)	(28.554.398)	17.395	(%)
UTILE (PERDITA) DELL'ESERCIZIO	58.912	85.854	(26.940)	(31%)

Bilancio al 31 Dicembre 2016

NOTA INTEGRATIVA BILANCIO DI ESERCIZIO 2016

Indice generale

1. Criteri generali di formazione del bilancio di esercizio.....	3
2. Criteri di valutazione adottati per la redazione del bilancio di esercizio.....	4
3. Dati relativi al personale.....	6
4. Immobilizzazioni materiali e immateriali.....	9
5. Immobilizzazioni finanziarie.....	14
6. Rimanenze.....	17
7. Crediti.....	19
8. Attività finanziarie che non costituiscono immobilizzazioni.....	29
9. Disponibilità liquide.....	31
10. Ratei e risconti attivi.....	32
11. Patrimonio netto.....	33
12. Fondi per rischi e oneri.....	35
13. Trattamento di fine rapporto.....	38
14. Debiti.....	39
15. Ratei e risconti passivi.....	43
16. Conti d'ordine	44
17. Contributi in conto esercizio.....	45
18. Proventi e ricavi diversi.....	47
19. Acquisti di beni.....	49
20. Acquisti di servizi.....	51
21. Costi del personale.....	62
22. Oneri diversi di gestione.....	67
23. Accantonamenti.....	68
24. Proventi e oneri finanziari.....	69
25. Rettifiche di valore di attività finanziarie.....	70
26. Proventi e oneri straordinari.....	71
27. Prospetto dei flussi SIOPE.....	73
28. Tempi di pagamento dell'ASL Lecce al 31/12/2016.....	81

1. Criteri generali di formazione del bilancio di esercizio

Il bilancio di esercizio è costituito dallo stato patrimoniale, dal conto economico, dal rendiconto finanziario e dalla presente nota integrativa, ed è corredato dalla relazione sulla gestione. Esso è stato predisposto secondo le disposizioni del D. Lgs. 118/2011, quindi facendo riferimento al Codice Civile e ai Principi Contabili Nazionali (OIC), fatto salvo quanto difformemente previsto dallo stesso D. Lgs. 118/2011 e s.m.i., nonché dai successivi decreti ministeriali di attuazione.

La presente nota integrativa, in particolare, contiene tutte le informazioni richieste dal D. Lgs. 118/2011 e s.m.i., nonché dai successivi decreti ministeriali di attuazione. Fornisce inoltre tutte le informazioni supplementari, anche se non specificamente richieste da disposizioni di legge, ritenute necessarie a dare una rappresentazione veritiera e corretta dei fatti aziendali e in ottemperanza al postulato della chiarezza del bilancio.

Lo stato patrimoniale, il conto economico, il rendiconto finanziario e la nota integrativa sono stati predisposti in unità di euro. L'arrotondamento è stato eseguito all'unità inferiore per decimali inferiori a 0,5 Euro e all'unità superiore per decimali pari o superiori a 0,5 Euro.

Eventuali deroghe all'applicazione di disposizioni di legge:

GEN01 – NO	Non si sono verificati casi eccezionali che impongano di derogare alle disposizioni di legge.
-------------------	---

Eventuali deroghe al principio di continuità di applicazione dei criteri di valutazione:

GEN02 – NO	I criteri utilizzati nella formazione del bilancio non si discostano dai medesimi utilizzati per la formazione del bilancio del precedente esercizio, in particolare nelle valutazioni e nella continuità dei medesimi principi.
-------------------	--

Eventuali casi di non comparabilità delle voci rispetto all'esercizio precedente:

GEN03 – NO	Tutte le voci relative allo stato patrimoniale, al conto economico e al rendiconto finanziario dell'esercizio precedente sono comparabili con quelle del presente esercizio e non si è reso necessario alcun adattamento.
-------------------	---

Altre informazioni di carattere generale, relative alla conversione dei valori

GEN04 – NO	Nel corso dell'esercizio non sono state effettuate conversioni di voci di bilancio espresse all'origine in moneta diversa dall'Euro.
-------------------	--

2. Criteri di valutazione adottati per la redazione del bilancio di esercizio

Il bilancio di esercizio è lo strumento di informazione patrimoniale, finanziaria ed economica dell'azienda sanitaria. Perché possa svolgere tale funzione, il bilancio è stato redatto con chiarezza, così da rappresentare in modo veritiero e corretto la situazione patrimoniale e finanziaria dell'azienda e il risultato economico dell'esercizio.

Le caratteristiche sopra menzionate sono state assicurate, laddove necessario, dall'inserimento di informazioni complementari. Se vi è stata deroga alle disposizioni di legge, essa è stata motivata e ne sono stati esplicitati gli effetti sulla situazione patrimoniale, finanziaria ed economica dell'azienda nella presente nota integrativa.

La valutazione delle voci di bilancio è stata fatta ispirandosi ai principi di prudenza e competenza, tenendo conto della funzione economica dell'elemento attivo e passivo considerato e nella prospettiva della continuazione dell'attività.

L'applicazione del principio di prudenza ha comportato la valutazione individuale degli elementi componenti le singole poste o voci delle attività o passività, per evitare compensi tra perdite che dovevano essere riconosciute e utili da non riconoscere in quanto non realizzati.

In ottemperanza al principio di competenza, l'effetto delle operazioni e degli altri eventi è stato rilevato contabilmente e attribuito all'esercizio al quale tali operazioni ed eventi si riferiscono, e non a quello in cui si concretizzano i relativi movimenti di numerario (incassi e pagamenti).

I criteri di valutazione adottati sono sintetizzati nella tabella che segue.

Posta di bilancio	Criterio di valutazione
Immobilizzazioni immateriali	Sono iscritte al costo di acquisto o di produzione, inclusi i costi accessori e l'IVA in quanto non detraibile. Sono esposte in bilancio al netto degli ammortamenti effettuati nel corso degli esercizi. Le aliquote di ammortamento sono quelle fissate dal D.Lgs. 118/2011 e s.m.i., nonché dai successivi decreti ministeriali di attuazione. L'iscrizione tra le immobilizzazioni dei costi di impianto e di ampliamento, di ricerca e sviluppo avviene con il consenso del collegio sindacale.
Immobilizzazioni materiali	Sono iscritte al costo di acquisto o di produzione, inclusi i costi accessori e l'IVA in quanto non detraibile. Sono esposte in bilancio al netto dei relativi fondi di ammortamento. Le aliquote di ammortamento sono quelle fissate dal D.Lgs. 118/2011 e s.m.i., nonché dai successivi decreti ministeriali di attuazione. I costi di manutenzione e riparazione che non rivestono carattere incrementativo del valore e/o della funzionalità dei beni sono addebitati al conto economico dell'esercizio in cui sono sostenuti. Le spese di manutenzione e riparazione aventi natura incrementativa sono imputate all'attivo patrimoniale e, successivamente, ammortizzate. Le immobilizzazioni che, alla fine dell'esercizio, presentano un valore durevolmente inferiore rispetto al residuo costo da ammortizzare vengono iscritte a tale minor valore. Questo non viene mantenuto se negli esercizi successivi vengono meno le ragioni della svalutazione effettuata. Non vi sono immobilizzazioni materiali detenute in base a contratti di leasing finanziario.
Titoli	Sono iscritti al minor valore tra il prezzo d'acquisto e quanto è possibile realizzare sulla base dell'andamento del mercato.
Partecipazioni	Sono iscritte al costo di acquisto o di sottoscrizione, eventualmente rettificato per riflettere perdite permanenti di valore. Tale minor valore non verrà mantenuto negli esercizi successivi qualora vengano meno le ragioni della svalutazione effettuata.
Rimanenze	Sono iscritte al minore tra costo di acquisto o di produzione e valore desumibile dall'andamento del mercato. Per i beni fungibili il costo è calcolato con il metodo della media

	ponderata.
Crediti	Sono esposti al presumibile valore di realizzo. L'adeguamento del valore nominale dei crediti al valore presunto di realizzo è ottenuto mediante apposito fondo al fine di tener conto dei rischi di inesigibilità.
Disponibilità liquide	Sono iscritte in bilancio al loro valore nominale.
Ratei e risconti	Sono determinati in proporzione al periodo temporale di competenza del costo o del ricavo comune a due o più esercizi.
Patrimonio netto	I contributi per ripiano perdite sono rilevati con le modalità previste dal D.Lgs. 118/2011 e s.m.i., nonché dai successivi decreti ministeriali di attuazione. I contributi in conto capitale sono rilevati con le modalità previste dal D.Lgs. 118/2011 e s.m.i., nonché dai successivi decreti ministeriali di attuazione. L'ammortamento dei beni acquistati in sostituzione di beni acquisiti con contributi in conto capitale o conferiti che siano stati alienati o destinati alla vendita viene anch'esso sterilizzato. Per i beni di primo conferimento, la sterilizzazione degli ammortamenti avviene mediante storno a conto economico di quote della voce di Patrimonio Netto "Finanziamenti per beni di prima dotazione".
Fondi per rischi e oneri	I fondi per quote inutilizzate di contributi sono costituiti da accantonamenti determinati con le modalità previste dall'art. 29 comma 1, lett. e) del D.Lgs. 118/2011 e s.m.i., nonché dai successivi decreti ministeriali di attuazione. I fondi per rischi e oneri sono costituiti da accantonamenti effettuati allo scopo di coprire perdite o debiti di natura determinata e di esistenza certa o probabile, che alla data di chiusura dell'esercizio sono però indeterminati nell'ammontare e/o nella data di sopravvenienza, secondo quanto previsto dall'art. 29, comma 1, lett. g) del D.Lgs. 118/2011 e s.m.i., nonché dai successivi decreti ministeriali di attuazione.
Premio operosità Medici SUMAI	È determinato secondo le norme e disposizioni contenute nella Convenzione Unica Nazionale che regolano la determinazione del premio di operosità dei medici SUMAI.
Debiti	Sono rilevati al loro valore nominale.
Ricavi e costi	Sono rilevati secondo i principi della prudenza e della competenza economica, anche mediante l'iscrizione dei relativi ratei e risconti.
Imposte sul reddito	Sono determinate secondo le norme e le aliquote vigenti
Conti d'ordine	Non vi sono conti d'ordine.

3. Dati relativi al personale

PERSONALE DIPENDENTE (*) (Conto Annuale)							
Tipologia di personale	T1		T12		T12		T13
	Personale al 31/12/X-1	di cui Personale Part Time al 31/12/X-1	Personale al 31/12/X	di cui Personale Part Time al 31/12/X	Numero Mensilità	Totale spese a carattere stipendiale	Totale Spese Accessorie
RUOLO SANITARIO							
Dirigenza							
- Medico Veterinaria	1443	8	1449	8	15.371,53	67.540.983,67	45.347.524,08
- Sanitaria	184	1	188	3	2.078,35	8.578.497,50	4.104.065,41
Comparto							
- Categoria DS	124	2	119	2	1.435,62	3.661.335,00	731.174,00
- Categoria D	3614	45	3693	49	40.373,18	99.482.581,76	17.458.316,01
- Categoria C	206	0	190	-	2.374,83	4.908.128,00	884.064,00
- Categoria Bs	1	0	1	-	12,00	23.732,00	7.173,00
RUOLO PROFESSIONALE							
Dirigenza							
-Livello Dirigenziale	6	0	6	-	72,00	267.914,00	146.604,00
Comparto							
- Categoria D	5	0	5	-	60,00	131.912,00	10.604,00
RUOLO TECNICO							
Dirigenza							
-Livello Dirigenziale	10	0	10	-	115,29	425.438,00	207.945,00
Comparto							
- Categoria DS	6	0	6	-	72,00	176.250,00	28.597,00
- Categoria D	92	0	92	-	1.104,00	5.430.208,34	335.688,39
- Categoria C	110	1	108	1	1.300,50	2.672.890,00	511.436,00
- Categoria Bs	340	2	372	1	4.233,92	7.455.294,00	1.432.095,00
- Categoria B	139	0	132	-	1.631,76	2.894.513,00	439.572,00
- Categoria A	758	2	751	4	7.900,21	12.271.489,00	1.136.128,00
RUOLO AMMINISTRATIVO							
Dirigenza							
-Livello Dirigenziale	18	0	17	1	192,19	725.550,00	477.370,00
Comparto							
- Categoria DS	78	1	77	1	919,58	2.206.188,00	180.730,00
- Categoria D	173	4	169	3	2.020,24	4.592.409,00	276.760,00
- Categoria C	228	7	227	7	2.653,88	5.408.578,65	390.529,19
- Categoria Bs	19	0	17	-	208,76	382.635,00	55.235,00
- Categoria B	99	0	96	-	1.159,17	1.991.196,00	155.330,00
- Categoria A	56	0	63	1	726,06	1.164.147,00	110.174,00

(*) E' necessario comprendere anche il personale dipendente del comparto a tempo determinato che pero' è rilevato nella Tabella 2 del conto annuale con diverso criterio (uomini - anno)

Dati sull'occupazione al 31.12.2016

PERSONALE DIPENDENTE (Conto Annuale)

	T1A	T1C	T1A	T1C
Tipologia di personale	Personale in comando al 31/12/X-1 ad altri enti	Personale in comando al 31/12/X-1 ad altri enti	Personale in comando al 31/12/X ad altri enti	Personale in comando al 31/12/X ad altri enti
RUOLO SANITARIO				
Dirigenza				
- Medico Veterinaria	-	-	-	-
- Sanitaria	-	-	-	-
Comparto				
- Categoria DS	-	-	-	-
- Categoria D	-	-	-	-
- Categoria C	-	-	-	-
- Categoria Bs	-	-	-	-
RUOLO PROFESSIONALE				
Dirigenza				
-Livello Dirigenziale	-	-	-	-
Comparto				
- Categoria D	-	-	-	-
RUOLO TECNICO				
Dirigenza				
-Livello Dirigenziale	-	-	-	-
Comparto				
- Categoria DS	-	-	-	-
- Categoria D	-	-	-	-
- Categoria C	-	-	-	-
- Categoria Bs	-	-	-	-
- Categoria B	-	-	-	-
- Categoria A	-	-	-	-
RUOLO AMMINISTRATIVO				
Dirigenza				
-Livello Dirigenziale	-	-	-	-
Comparto				
- Categoria DS	-	-	-	-
- Categoria D	-	-	-	-
- Categoria C	-	-	-	-
- Categoria Bs	-	-	-	-
- Categoria B	-	-	-	-
- Categoria A	-	-	-	-

PERSONALE IN CONVENZIONE (FLS 12 quadro E per MMG e PLS)		
Tipologia di personale	Uomini – Anno Anno 2015	Uomini – Anno Anno 2016
MEDICINA DI BASE		
MMG	523	518
PLS	59	47
Continuità assistenziale	212	228
Emergenza Sanitaria 118	46	46

4. Immobilizzazioni materiali e immateriali

Tab. 1 – Dettagli e movimentazioni delle immobilizzazioni immateriali

CODICE MOD. SP.	IMMOBILIZZAZIONI IMMATERIALI	Costo storico	ESERCIZI PRECEDENTI			MOVIMENTI DELL'ESERCIZIO			Valore netto contabile
			Svalutazioni	Fondo Ammortamento	Valore netto iniziale	Giroconti e riclassificazioni	Acquisizioni e costruzioni in economia	Ammortamenti	
AAA010	Costi di impianto e di ampliamento	-			-				-
AAA040	Costi di ricerca, sviluppo	-			-				-
AAA070	Diritti di brevetto e diritti di utilizzazione delle opere d'ingegno	4.480		4.480	-				-
AAA120	Immobilizzazioni immateriali in corso e acconti	-			-				-
AAA130	Altre immobilizzazioni immateriali	749.788		621.383	128.404		45.829	(33.460)	140.773
AAA140	Concessioni, licenze, marchi e diritti simili	542.750		414.345	128.404		45.829	(33.460)	140.773
AAA160	Migliorie su beni di terzi	207.038		207.038	-				-
AAA180	Pubblicità	-			-				-
TOTALE IMMOBILIZZAZIONI IMMATERIALI		754.268	-	625.863	128.404	-	45.829	(33.460)	140.773

Tab. 2 – Dettaglio costi di impianto e di ampliamento

DETTAGLIO COSTI DI IMPIANTO E AMPLIAMENTO	MOVIMENTI DELL'ESERCIZIO			ALTRE INFORMAZIONI	
	Valore iniziale	Incrementi	Valore finale	Ragioni iscrizione	Estremi del verbale del Collegio Sindacale
Descrizione composizione			-		
			-		

Tab. 3 – Dettaglio costi di ricerca e sviluppo

DETTAGLIO COSTI DI RICERCA E SVILUPPO	MOVIMENTI DELL'ESERCIZIO			ALTRE INFORMAZIONI	
	Valore iniziale	Incrementi	Valore finale	Ragioni iscrizione	Estremi del verbale del Collegio Sindacale
Descrizione composizione			-		
			-		

Tab. 4 – Dettaglio costi di pubblicità

DETTAGLIO COSTI DI PUBBLICITA'	MOVIMENTI DELL'ESERCIZIO			ALTRE INFORMAZIONI	
	Valore iniziale	Incrementi	Valore finale	Ragioni iscrizione	Estremi del verbale del Collegio Sindacale
Descrizione composizione			-		
			-		

L'Asl di Lecce, al 31 dicembre 2016, non iscrive costi di impianto e di ampliamento, costi di ricerca e sviluppo e costi di pubblicità.

Tab. 5 – Dettagli e movimentazioni delle immobilizzazioni materiali

CODICE MOD. SP	IMMOBILIZZAZIONI MATERIALI	ESERCIZI PRECEDENTI				MOVIMENTI DELL'ESERCIZIO								Valore netto finale
		Costo storico	Rivalutazioni	Scritture	Fondo ammortamento	Valore netto iniziale	Giocanti e ridclassificazioni	Rivalutazioni	Scritture	Acquisizioni e cessioni in economia	Manutenzioni incrementative	Interessi capitalizzati	Cessioni (valore netto)	
AAA290	Terreni disponibili	6.496.455	-	-	-	6.496.455	-	-	-	-	4.585	-	-	6.501.040
AAA300	Terreni indisponibili	-	-	-	-	-	-	-	-	-	-	-	-	-
AAA320	Fabbricati non strumentali (disponibili)	776.811	-	-	-	776.811	-	-	-	-	-	-	-	776.811
AAA350	Fabbricati strumentali (indisponibili)	289.800.726	-	-	135.839.297	153.961.429	-	-	-	6.762.293	-	-	(8.511.465)	152.212.257
AAA380	Impianti e macchinari	21.277.678	-	-	12.950.644	8.327.033	-	-	-	1.415.512	-	-	(1.778.754)	7.963.791
AAA410	Attrezzature sanitarie e scientifiche	134.218.009	-	-	115.634.371	18.583.637	-	-	-	6.554.591	-	-	(6.836.720)	18.301.510
AAA440	Mobili e arredi	13.988.389	-	-	10.477.896	3.510.492	-	-	-	747.048	-	-	(713.492)	3.544.049
AAA470	Automezzi	3.781.004	-	-	3.357.724	423.280	-	-	-	28.426	-	-	(166.345)	285.361
AAA500	Oggetti d'arte	-	-	-	-	-	-	-	-	-	-	-	-	-
AAA510	Altre immobilizzazioni materiali	13.688.801	-	-	12.481.995	1.206.807	-	-	-	213.398	-	-	(392.547)	1.027.658
AAA540	Immobilizzazioni materiali in corso e acconti	48.606.520	-	-	-	48.606.520	-	-	-	19.194.296	-	-	-	67.800.814
TOTALE IMMOBILIZZAZIONI MATERIALI		532.834.393	-	-	290.741.927	241.992.465	-	-	-	34.915.563	4.585	-	(18.399.322)	258.413.289

Tab. 6 – Dettaglio altre immobilizzazioni materiali

DETTAGLIO ALTRE IMMOBILIZZAZIONI MATERIALI	Valore lordo	Fondo ammortamento	Valore netto
Costruzioni Leggere	107.284	67.726	39.558
Attrezzature non sanitarie	1.831.595	1.635.335	196.260
Macchine elettroniche per ufficio	7.860.896	7.220.236	640.660
Macchine ordinarie di ufficio	1.135.847	1.092.334	43.513
Telefoni cellulari	143.727	89.425	54.302
Altri beni materiali	2.822.851	2.769.485	53.366
TOTALE ALTRE IMMOBILIZZAZIONI MATERIALI	13.902.199	12.874.541	1.027.658

Tab. 7 – Dettaglio immobilizzazioni materiali in corso

DETTAGLIO IMMOBILIZZAZIONI MATERIALI IN CORSO	Tipologia finanziamento	MOVIMENTI DELL'ESERCIZIO			
		Valore iniziale	Incrementi	Giocanti e ridclassificazioni	Valore finale
Immobilizzazioni materiali in corso e acconti		48.606.519	19.194.296	-	67.800.814
TOTALE IMMOBILIZZAZIONI MATERIALI IN CORSO E ACCONTI		48.606.519	19.194.296	-	67.800.814

IMM01 – Aliquote di ammortamento immobilizzazioni immateriali.

IMM01 – NO	Per le immobilizzazioni immateriali, non ci si è avvalsi della facoltà di adottare aliquote di ammortamento superiori a quelle indicate nel D.Lgs. 118/2011 e s.m.i., nonché dai successivi decreti ministeriali di attuazione.
-------------------	---

Si riportano di seguito le aliquote di ammortamento utilizzate:

IMMOBILIZZAZIONI IMMATERIALI	Aliquota indicata nel D.Lgs. 118/2011	Aliquota utilizzata dall'azienda
Diritti di brevetto	20%	20%
Concessioni, licenze, marchi e diritti simili	20%	20%
Migliorie su beni di terzi	20%	20%

IMM02 – Aliquote di ammortamento immobilizzazioni materiali.

IM-M02 – NO	Per le immobilizzazioni materiali, non ci si è avvalsi della facoltà di adottare aliquote di ammortamento superiori a quelle indicate nel D.Lgs.118 /2011 e s.m.i., nonché dai successivi decreti ministeriali di attuazione.
------------------------	---

Si riportano di seguito le aliquote di ammortamento utilizzate:

IMMOBILIZZAZIONI MATERIALI	Aliquota indicata nel D.Lgs 118/2011	Aliquota utilizzata dall'Azienda
Fabbricati disponibili (non gravati da vincolo di destinazione)	3%	3%
Fabbricati indisponibili (gravati da vincolo di destinazione)	3%	3%
Impianti e macchinari	12,5%	12,5%
Attrezzature sanitarie	20%	20%
Mobili e arredi	12,5%	12,5%
Autovetture, motoveicoli e simili (comprese ambulanze)	25%	25%
Costruzioni leggere	10%	10%
Macchine elettroniche per ufficio	20%	20%
Macchine ordinarie d'ufficio	20%	20%
Attrezzature non sanitarie	20%	20%
Telefoni cellulari	20%	20%
Altri beni materiali	20%	20%

IMM03 – Eventuale ammortamento dimezzato per i cespiti acquistati nell'anno.

IM-M03 – SI	Per i cespiti acquistati nell'anno, ci si è avvalsi della facoltà di dimezzare forfettariamente l'aliquota normale di ammortamento al 50%.
------------------------	--

IMM04 – Eventuale ammortamento integrale.

IM-M04 – SI	Per i cespiti di valore inferiore a € 516.46, ci si è avvalsi della facoltà di ammortizzare integralmente il bene nell'esercizio in cui il bene è divenuto disponibile e pronto per l'uso.
------------------------	--

IMM05 – Svalutazioni.

IM-M05 – NO	Nel corso dell'esercizio non sono state effettuate svalutazioni di immobilizzazioni materiali e/o immateriali.
------------------------	--

IMM06 – Rivalutazioni.

IM-M06 – NO	Nel corso dell'esercizio non sono state effettuate rivalutazioni di immobilizzazioni materiali e/o immateriali.
------------------------	---

IMM07 – Incrementi delle immobilizzazioni per lavori interni.

IMM07 – NO	Nel corso dell'esercizio non si sono effettuate capitalizzazioni di costi (la voce CE "Incrementi delle immobilizzazioni per lavori interni" è pari a zero).
-----------------------	--

IMM08 – Oneri finanziari capitalizzati.

IMM08 – NO	Nel corso dell'esercizio non si sono capitalizzati oneri finanziari.
-----------------------	--

Altre informazioni relative alle immobilizzazioni materiali e immateriali

Informazione	Caso	pre- sente in azienda?	Se sì, illustrare
IMM09 – Gravami. Sulle immobilizzazioni dell’azienda vi sono gravami quali ipoteche, privilegi, pgni, pignoramenti ecc?	NO X	SI	
IMM10 – Immobilizzazioni in contenzioso iscritte in bilancio. Sulle immobilizzazioni iscritte in bilancio sono in corso contenziosi con altre aziende sanitarie, con altri enti pubblici o con soggetti privati?	X		
IMM11 – Immobilizzazioni in contenzioso non iscritte in bilancio. Esistono immobilizzazioni non iscritte nello stato patrimoniale perché non riconosciute come proprietà dell’azienda in seguito a contenziosi in corso con altre aziende sanitarie, con altri enti pubblici o con soggetti privati?	X		
IMM12 – Eventuali impegni significativi assunti con fornitori per l'acquisizione di immobilizzazioni materiali. Esistono impegni già assunti, ma non ancora tradottisi in debiti?[SE SI’ ILLUSTRARE L’AMMONTARE PER SINGOLO IMPEGNO]	X		
IMM13 – Immobilizzazioni destinate alla vendita. Esistono immobilizzazioni destinate alla vendita con apposito atto deliberativo aziendale?		X	Delib.1750 e 1751 del 17/05/2007: DELEGA ALLA REGIONE PER ALIENAZIONE IMMOBILI EX AUSL LE/1 E LE/2
IMM14 – Altro. Esistono altre informazioni che si ritiene necessario fornire per soddisfare la regola generale secondo cui “Se le informazioni richieste da specifiche disposizioni di legge non sono sufficienti a dare una rappresentazione veritiera e corretta, si devono fornire le informazioni complementari necessarie allo scopo” (art 2423 cc)?	X		

5. Immobilizzazioni finanziarie

Tab. 8 – Movimentazione dei crediti finanziari

CODICE MOD. SP	CREDITI FINANZIARI	Valore iniziale	Incrementi	Decrementi	Valore finale
AAA660	Crediti finanziari v/Stato	-	-	-	-
AAA670	Crediti finanziari v/Regione:	-	-	-	-
AAA680	Crediti finanziari v/partecipate:	-	-	-	-
AAA690	Crediti finanziari v/altri:	-	-	-	-
TOTALE CREDITI FINANZIARI		-	-	-	-

Tab. 9 – Movimentazione del fondo svalutazione dei crediti finanziari

CODICE MOD. SP	CREDITI FINANZIARI (FONDO SVALUTAZIONE)	Fondo svalutazione iniziale	Accantonamenti	Utilizzi	Fondo svalutazione finale
AAA660	Crediti finanziari v/Stato	-	-	-	-
AAA670	Crediti finanziari v/Regione:	-	-	-	-
AAA680	Crediti finanziari v/partecipate:	-	-	-	-
AAA690	Crediti finanziari v/altri:	-	-	-	-
TOTALE CREDITI FINANZIARI		-	-	-	-

Tab. 10 – Valore nominale dei crediti finanziari distinti per anno di formazione

CODICE MOD. SP	CREDITI FINANZIARI	VALORE NOMINALE DEI CREDITI AL 31/12/16 PER ANNO DI FORMAZIONE				
		Anno 2012 e precedenti	Anno 2013	Anno 2014	Anno 2015	Anno 2016
AAA660	Crediti finanziari v/Stato	-	-	-	-	-
AAA670	Crediti finanziari v/Regione:	-	-	-	-	-
AAA680	Crediti finanziari v/partecipate:	-	-	-	-	-
AAA690	Crediti finanziari v/altri:	-	-	-	-	-
TOTALE CREDITI FINANZIARI		-	-	-	-	-

Tab. 11 – Valore netto dei crediti finanziari distinti per scadenza

CODICE MOD. SP	CREDITI FINANZIARI	VALORE NETTO DEI CREDITI AL 31/12/16 PER SCADENZA		
		Entro 12 mesi	Tra 1 e 5 anni	Oltre 5 anni
AAA660	Crediti finanziari v/Stato	-	-	-
AAA670	Crediti finanziari v/Regione:	-	-	-
AAA680	Crediti finanziari v/partecipate:	-	-	-
AAA690	Crediti finanziari v/altri:	-	-	-
TOTALE CREDITI FINANZIARI		-	-	-

Tab. 12 – Dettagli e movimentazioni dei titoli iscritti nelle immobilizzazioni finanziarie

CODICE MOD. SP	CREDITI FINANZIARI	Costo storico	ESERCIZI PRECEDENTI			MOVIMENTI DELL'ESERCIZIO					Valore contabile
			Rivalutazioni	Svalutazioni	Valore iniziale	Giroconti e riclassificazioni	Rivalutazioni	Svalutazioni	Acquisizioni e conferimenti	Cessioni (valore contabile)	
AAA710	Partecipazioni	120.000		18.138	101.862						101.862
	Partecipazioni in imprese controllate	100.000			100.000						100.000
	Partecipazioni in imprese collegate	-			-						-
	Partecipazioni in altre imprese	20.000		18.138	1.862						1.862
AAA720	Altri titoli:	-			-						-
AAA730	Titoli di Stato	-			-						-
AAA740	Altre obbligazioni	-			-						-
AAA750	Titoli azionari quotati in Borsa	-			-						-
AAA760	Titoli diversi	-			-						-
TOTALE		120.000	-	18.138	101.862	-	-	-	-	-	101.862

Tab. 13 – Informativa in merito alle partecipazioni iscritte nelle immobilizzazioni finanziarie

ELENCO PARTECIPAZIONI	Sede	Forma giuridica	Capitale	% capitale pubblico	Patrimonio netto incluso riserve	Totale attivo	Risultato di esercizio	% di possesso	Valore attribuito a bilancio	Criterio di valorizzazione (costo / PN)
<i>Partecipazioni in imprese controllate:</i>										
Sanitaservice ASL LE s.r.l. unipersonale	Lecce	S.r.l. unipersonale	100.000	100%	1.066.046	4.867.440	591.638	100%	100.000	Costo
<i>Partecipazioni in imprese collegate:</i>										
<i>Partecipazioni in altre imprese:</i>										
ISBEM S.C.p.A.	Brindisi	Soc. cooperativa per azioni						1,81%	1.862	Costo

Tab. 14 – Dettagli e movimentazioni delle partecipazioni iscritte nelle immobilizzazioni finanziarie

DETTAGLIO PARTECIPAZIONI	Costo storico	ESERCIZI PRECEDENTI			MOVIMENTI DELL'ESERCIZIO					Valore contabile
		Rivalutazioni	Svalutazioni	Valore iniziale	Giroconti e riclassificazioni	Rivalutazioni	Svalutazioni	Acquisizioni e conferimenti	Cessioni (valore contabile)	
Partecipazioni in imprese controllate:										
Sanitaservice ASL LE s.r.l. unipersonale	100.000	-	-	100.000	-	-	-	-	-	100.000
Partecipazioni in imprese collegate:										
Partecipazioni in altre imprese:										
ISBEM S.C.p.A.	20.000	-	18.138	1.862	-	-	-	-	-	1.862
TOTALE	120.000	-	18.138	101.862	-	-	-	-	-	101.862

IF01 – Svalutazione delle immobilizzazioni finanziarie.

IF01 – NO	Nel corso dell'esercizio non sono state effettuate svalutazioni delle immobilizzazioni finanziarie.
------------------	---

Altre informazioni relative alle immobilizzazioni finanziarie

Informazione	Caso presen- te in azienda?	Se sì, illustrare
--------------	--------------------------------	-------------------

IF02 – Gravami. Su crediti immobilizzati, partecipazioni e altri titoli dell'azienda vi sono gravami quali pegni, pignoramenti ecc?	NO X	SI	
IF03 – Contenzioso con iscrizione in bilancio. Su crediti immobilizzati, partecipazioni e altri titoli iscritti in bilancio sono in corso contenziosi con altre aziende sanitarie, con altri enti pubblici o con soggetti privati?	X		
IF04 – Contenzioso senza iscrizione in bilancio. Esistono partecipazioni o altri titoli non iscritti nello stato patrimoniale perché non riconosciuti come proprietà dell'azienda in seguito a contenziosi in corso con altre aziende sanitarie, con altri enti pubblici o con soggetti privati?	X		
IF05 – Altro. Esistono altre informazioni che si ritiene necessario fornire per soddisfare la regola generale secondo cui "Se le informazioni richieste da specifiche disposizioni di legge non sono sufficienti a dare una rappresentazione veritiera e corretta, si devono fornire le informazioni complementari necessarie allo scopo" (art 2423 cc)?	X		

6. Rimanenze

Tab. 15 – Movimentazioni delle rimanenze di beni sanitari e non sanitari

CODICE MOD. SP	RIMANENZE	Valore iniziale	Giroconti e riclassificazioni	Incrementi	Incrementi/Utilizzi fondo Svalutazione magazzino	Decrementi	=C+D+E+F+G	di cui presso terzi (per distribuzione per nome e per conto)	di cui scorte di reparto
ABA020	Prodotti farmaceutici ed emoderivati:								
040.100.00006	Medicinali con AIC	10.637.045		104.226.435		-104.490.064	10.373.420		2.092.823
040.100.00009	Medicinali senza AIC	106.151		1.907.313		-1.840.057	173.406		27.782
ABA030	Sangue ed emocomponenti:								
040.100.00016	Emoderivati di produzione regionale	12.039		51.944		-18.091	45.892		23.671
040.100.00018	Emoderivati fuori produzione re	227.749		2.572.843		-2.659.849	140.742		28.344
040.100.00083	Sacche di sangue da altri soggetti			43.846		-43.846	0		
ABA040	Dispositivi medici:								
040.100.00050	Presidi chirurgici e materiali sanitari	9.188.457		32.837.305		-35.222.548	6.803.214		4.108.261
ABA050	Prodotti dietetici:								
040.100.00020	Prodotti dietetici	184.321		3.570.763		-3.566.549	188.539		6.993
ABA060	Materiali per la profilassi (vaccini):								
040.100.00025	Sieri	29.146		1.321.636		-1.266.700	84.082		-80.229
040.100.00030	Vaccini	25.739		6.647.336		-6.657.384	15.690		
ABA070	Prodotti chimici:								
040.100.00039	Prodotti chimici	7.215		18.655		-15.567	10.303		8.549
ABA080	Materiali e prodotti per uso veterinario:								
040.100.00070	Prodotti farmaceutici per uso veterinario	0		24.727		-24.727	0		
040.100.00075	Mat. chirurg., sanit. e diagn. per uso veterinario	0		16.412		-16.412	0		
ABA090	Altri beni e prodotti sanitari:								
040.100.00011	Ossigeno Terapeutico e altri Gas Medicali Con AIC	348.815		8.950.648		-9.077.509	221.954		156.128
040.100.00014	Ossigeno Terapeutico e altri Gas Medicali Senza AIC	1.785		6.851		7.352	15.988		14.671
040.100.00036	Materiali diagnostici	5.816.635		28.942.490		-29.869.405	4.889.720		1.287.256
040.100.00040	Materiali diagn., lastre RX, carta per ECG, ecc.	85.904		374.853		-382.350	78.407		16.526
040.100.00045	Mezzi di contrasto per RX	77.778		1.380.165		-1.335.593	122.351		54.931
040.100.00056	Protesi impiantabili attive	1.625.394		15.222.601		-14.383.102	2.464.892		2.377.936
040.100.00060	Materiali protesico fornitura diretta (ass. prot.)	937.799		12.694.745		-12.852.324	780.220		50.944
040.100.00065	Materiali per emodialisi	515.818		4.864.614		-4.811.763	568.670		558.292
040.100.00085	Altri acquisti di beni sanitari	21.194		278.097		-100.370	198.922		184.330
040.100.00090	della Regione	0		14.321		-14.321	0		
ABA100	Acconti per acquisto di beni e prodotti sanitari								
-	-	0					0		
	RIMANENZE BENI SANITARI	29.848.983		225.968.604		-228.641.179	27.176.408		10.917.208
ABA120	Prodotti alimentari:								
040.110.00005	Prodotti alimentari	340		29.619		-29.560	398		
ABA130	genere								
040.110.00010	Materiali di guardaroba, pulizia e di convv. in genere	102.340		422.030		-427.753	96.618		1.000
ABA140	Combustibili, carburanti e lubrificanti:								
040.110.00015	Combust., carbur., lubrif. uso riscaldam. e cucine	8.637		571.707		-571.675	8.669		
040.110.00020	Combust., carbur., lubrif. uso trasporto	0		550.310		-550.310	0		
ABA150	Supporti informatici e cancelleria:								
040.110.00025	Cancelleria, stampati e supporti informatici	656.842		2.169.905		-2.190.218	636.529		5.048
ABA160	Materiali per la manutenzione:								
040.110.00030	Materiali per la manutenzione in strutture immobiliari	66.328		24.727		-31.864	59.191		87
040.110.00035	Materiali per la manutenzione di impianti	5.878		365.060		-366.858	4.080		
040.110.00040	Materiali per la manut. di automezzi (sanit. e non sanit.)	298		2.018		-2.003	313		
040.110.00045	Materiali per la manutenz. di attrezzature sanitarie	634		111.809		-111.155	1.287		
040.110.00050	Materiali per la man. di attr. san. destin. alla ricerca	0		1.030		-1.030	0		
040.110.00055	Materiali per la manut. di mobili, macchine e altri beni	6.163		19.381		-20.691	4.853		95
ABA170	Altri beni e prodotti non sanitari:								
040.110.00060	Altri acquisti di beni non sanitari	3.989		225.850		-226.201	3.638		
040.110.00065	Beni e prodotti non sanitari da Aziende sanitarie pubbliche della Regione	0		0		0	0		
	RIMANENZE BENI NON SANITARI	851.449		4.493.445		-4.529.317	815.577		6.230

RIM01 – Svalutazioni.

RIM01	–	Nel corso dell'esercizio non sono state effettuate svalutazioni di rimanenze obsolete o a lento rigiro
--------------	---	--

Altre informazioni relative alle rimanenze.

Informazione	Caso presente in azienda?		Se sì, illustrare
RIM02 – Gravami. Sulle rimanenze dell'azienda vi sono gravami quali pegni, patti di riservato dominio, pignoramenti ecc?	NO	SI	
	X		
RIM03 – Modifiche di classificazione. Nel corso dell'esercizio vi sono stati rilevanti cambiamenti nella classificazione delle voci?	X		
RIM04 – Valore a prezzi di mercato. Vi è una differenza, positiva e significativa, tra il valore delle rimanenze a prezzi di mercato e la loro valutazione a bilancio?	X		
RIM05 – Altro. Esistono altre informazioni che si ritiene necessario fornire per soddisfare la regola generale secondo cui "Se le informazioni richieste da specifiche disposizioni di legge non sono sufficienti a dare una rappresentazione veritiera e corretta, si devono fornire le informazioni complementari necessarie allo scopo" (art 2423 cc)?	X		

7. Crediti

Tab. 16 – Movimentazioni dei crediti (valore nominale) – I parte

CODICE MOD. SP	CREDITI (VALORE NOMINALE)	MOVIMENTI DELL'ESERCIZIO				
		Valore iniziale	Incrementi	Decrementi	Valore finale	di cui per fattura da emettere
	CREDITI V/STATO – PARTE CORRENTE	-	-	-	-	-
	Crediti v/Stato per spesa corrente e acconti:	-	-	-	-	-
ABA210	Crediti v/Stato per spesa corrente – Integrazione a norma del D.Lvo 56/2000	-	-	-	-	-
ABA220	Crediti v/Stato per spesa corrente – FSN	-	-	-	-	-
ABA230	Crediti v/Stato per mobilità attiva extraregionale	-	-	-	-	-
ABA240	Crediti v/Stato per mobilità attiva internazionale	-	-	-	-	-
ABA250	Crediti v/Stato per acconto quota fabbisogno sanitario regionale standard	-	-	-	-	-
ABA260	Crediti v/Stato per finanziamento sanitario aggiuntivo corrente	-	-	-	-	-
	Crediti v/Stato – altro:	-	-	-	-	-
ABA270	Crediti v/Stato per spesa corrente – altro	-	-	-	-	-
	CREDITI V/STATO – INVESTIMENTI	-	-	-	-	-
ABA280	Crediti v/Stato per finanziamenti per investimenti	-	-	-	-	-
	CREDITI V/STATO – RICERCA	-	-	-	-	-
ABA300	Crediti v/Stato per ricerca corrente – Ministero della Salute	-	-	-	-	-
ABA310	Crediti v/Stato per ricerca finalizzata – Ministero della salute	-	-	-	-	-
ABA320	Crediti v/Stato per ricerca – altre Amministrazioni centrali	-	-	-	-	-
ABA330	Crediti v/Stato per ricerca – finanziamenti per investimenti	-	-	-	-	-
ABA340	CREDITI V/PREFETTURE	461.880	315.154	196.915	580.119	-
	TOTALE CREDITI V/STATO	461.880	315.154	196.915	580.119	-
	CREDITI V/REGIONE O P.A. PER SPESA CORRENTE	152.265.424	1.351.884.599	1.333.091.843	171.058.179	-
	Crediti v/Regione o P.A. Per finanziamento sanitario ordinario corrente:	152.265.424	1.351.884.599	1.333.091.843	171.058.179	-
ABA370	Crediti v/Regione o P.A. Per spesa corrente – IRAP	-	-	-	-	-
ABA380	Crediti v/Regione o P.A. Per spesa corrente – Addizionale IRPEF	-	-	-	-	-
ABA390	Crediti v/Regione o P.A. Per quota FSR	107.136.042	1.308.484.933	1.276.243.710	139.377.265	-
ABA400	Crediti v/Regione o P.A. Per mobilità attiva intraregionale	-	-	-	-	-
ABA410	Crediti v/Regione o P.A. Per mobilità attiva extraregionale	-	-	-	-	-
ABA420	Crediti v/Regione o P.A. Per acconto quota FSR	-	-	-	-	-
ABA430	Crediti v/Regione o P.A. Per finanziamento sanitario aggiuntivo corrente LEA	17.900.000	-	17.900.000	-	-
ABA440	Crediti v/Regione o P.A. Per finanziamento sanitario aggiuntivo corrente extra LEA	-	-	-	-	-
ABA450	Crediti v/Regione o P.A. Per spesa corrente – altro	27.229.382	43.399.666	38.948.133	31.680.914	-
	Crediti v/Regione per Contrib. Legge 210	8.758.628	9.282.325	5.191.324	12.849.629	-
	Crediti v/Regione per Contrib. TBC	-	-	-	-	-
	Crediti v/Regione per Finanz. L.R. 16/87	-	-	-	-	-
	Crediti v/Regione per sussidi ed infermi di mente	78.688	291.205	291.205	78.688	-
	Crediti v/Regione per rimborsi spese trapianti	4.831.495	1.006.718	2.974.662	2.863.551	-
	Crediti v/Reg. Finanz. AIDS	-	-	-	-	-
	Crediti v/Regione per Finanz. Assist. Domicil.	-	791.038	791.038	-	-
	Crediti v/Regione per Finanz. Categ. Non Autosuff.	1.759.720	8.681.376	6.937.296	3.503.801	-
	Crediti v/Regione per Finanz. Medici Boristi	-	-	-	-	-
	Crediti v/Regione altri prog. E/o progetti ext.	11.800.850	23.347.004	22.762.608	12.385.246	-
	Crediti v/Regione per Finanz. Hanseniani	-	-	-	-	-
	Crediti v/Regione per contributi in c/ca.	-	-	-	-	-
	Crediti v/Regione per Finanz. Screening tum. f.	-	-	-	-	-
	Crediti v/Regione Assegno SLA	-	-	-	-	-
	Crediti v/Regione altro	-	-	-	-	-
ABA460	CREDITI V/REGIONE O P.A. PER RICERCA	-	-	-	-	-
	CREDITI V/REGIONE O P.A. PER VERSAMENTI A PATRIMONIO NETTO	155.611.162	12.970.979	26.769.536	141.812.605	-
ABA480	Crediti v/Regione o P.A. Per finanziamenti per investimenti	155.611.162	12.970.979	26.769.536	141.812.605	-
ABA490	Crediti v/Regione o P.A. Per incremento fondo dotazione	-	-	-	-	-
	Crediti v/Regione o P.A. Per ripiano perdite:	-	-	-	-	-
ABA500	Crediti v/Regione per copertura debiti al 31/12/2005	-	-	-	-	-
ABA510	Crediti v/Regione o P.A. Per ricostruzione risorse da investimenti esercizi precedenti	-	-	-	-	-
	TOTALE CREDITI V/REGIONE O PROVINCIA AUTONOMA	307.876.587	1.364.855.578	1.359.861.379	312.870.784	-

Tab. 17 – Movimentazioni dei crediti (valore nominale) – II parte

CODICE MOD. SP	CREDITI (VALORE NOMINALE)	MOVIMENTI DELL'ESERCIZIO				
		Valore iniziale	Incrementi	Decrementi	Valore finale	di cui per fatture da emettere
ABA530	CREDITI V/COMUNI	9.618.924	2.280.322	104.189	5.795.107	94.450
	Partitario comuni	9.751.757	2.276.389	99.688	11.928.459	
	Fatture e ricevute da emettere a Comuni	4.451	94.450	4.451	94.450	94.450
	Fondo svalutazione crediti da Comuni	(6.137.284)	(90.517)		(6.227.802)	
	Note di credito da emettere a Comuni	-	-	-	-	-
		-			-	
	CREDITI V/AZIENDE SANITARIE PUBBLICHE DELLA REGIONE	157.307	273.421	341.509	89.219	500
ABA560	Crediti v/Aziende sanitarie pubbliche della Regione - mobilità in compensazione	-			-	
ABA570	Crediti v/Aziende sanitarie pubbliche della Regione - mobilità non in compensazione	-			-	
ABA580	Crediti v/Aziende sanitarie pubbliche della Regione - altre prestazioni	157.307	273.421	341.509	89.219	500
ABA590	Acconto quota FSR da distribuire	-			-	
ABA600	CREDITI V/AZIENDE SANITARIE PUBBLICHE FUORI REGIONE	123.193	5.439	42.956	85.676	
	TOTALE CREDITI V/ AZIENDE SANITARIE PUBBLICHE	280.500	278.860	384.465	174.895	500
	CREDITI V/SOCIETA' PARTECIPATE E/ O ENTI DIPENDENTI	21.471	885.701	-	907.172	-
ABA620	Crediti v/enti regionali:	20.349	233		20.582	-
		-			-	
ABA630	Crediti v/sperimentazioni gestionali:	-	-	-	-	-
		-			-	
ABA640	Crediti v/altre partecipate:	1.122	885.468	-	886.590	-
		-			-	
	CREDITI V/ERARIO	-	-	-	-	-
	Erario C/RES	-			-	
	Acconto IVA a credito	-			-	
	Altri crediti V/Erario	-			-	
	CREDITI V/ALTRI	4.716.935	12.983.204	12.461.255	5.238.882	17.669
ABA670	Crediti v/clienti privati	2.158.629	8.704.250	9.981.965	1.480.909	17.669
	Crediti v/clienti privati	3.063.944	8.831.381	8.862.530	3.032.796	
	Fatture e ricevute da emettere a clienti privati	496.099	17.712	496.142	17.669	17.669
	Fondo svalutazione crediti da clienti privati	(1.379.813)	(193.871)		(1.573.684)	
	Note di credito da emettere a clienti privati	(21.604)	49.028	23.293	4.190	
ABA680	Crediti v/gestioni liquidatorie	1.149.833	97.328	-	1.247.162	-
	Crediti v/gestioni liquidatorie	1.149.833	97.328		1.247.162	
ABA690	Crediti v/altri soggetti pubblici	495.594	338.114	447.568	386.139	-
	Crediti v/altri soggetti pubblici	465.530	338.114	417.504	386.139	
	Fatture e ricevute da emettere ad altri soggetti pubblici	32.822		32.822	-	
	Note di credito da emettere ad altri soggetti pubblici	(2.758)		(2.758)	-	
ABA700	Crediti v/altri soggetti pubblici per ricerca	-	-	-	-	-
		-			-	
ABA710	Altri crediti diversi:	912.883	3.843.511	2.631.722	3.124.672	-
	Altri crediti diversi	11.141.893	3.202.580	2.041.201	12.303.272	
	Crediti v/Enti previdenziali	57.944	571.837	500.964	128.818	
	Altri crediti	-	-	-	-	
	Crediti v/personale dipendente per anticipazione prestiti ed altro	443.848	157.912	89.558	512.202	
	Fondo svalutazione "Altri crediti diversi"	(10.730.802)	(88.818)	-	(10.819.620)	

Tab. 18 – Movimentazioni del fondo svalutazione crediti – I parte

CODICE MOD. SP	FONDO SVALUTAZIONE CREDITI	Fondo svalutazione iniziale	Accantonamenti	Utilizzi	Fondo svalutazione finale
	CREDITI V/STATO – PARTE CORRENTE	-	-	-	-
	Crediti v/Stato per spesa corrente e acconti:	-	-	-	-
ABA210	Crediti v/Stato per spesa corrente – Integrazione a norma del D.Lvo 56/2000	-	-	-	-
ABA220	Crediti v/Stato per spesa corrente – FSN	-	-	-	-
ABA230	Crediti v/Stato per mobilità attiva extraregionale	-	-	-	-
ABA240	Crediti v/Stato per mobilità attiva internazionale	-	-	-	-
ABA250	Crediti v/Stato per acconto quota fabbisogno sanitario regionale standard	-	-	-	-
ABA260	Crediti v/Stato per finanziamento sanitario aggiuntivo corrente	-	-	-	-
	Crediti v/Stato – altro:	-	-	-	-
ABA270	Crediti v/Stato per spesa corrente – altro	-	-	-	-
	CREDITI V/STATO – INVESTIMENTI	-	-	-	-
ABA280	Crediti v/Stato per finanziamenti per investimenti	-	-	-	-
	CREDITI V/STATO – RICERCA	-	-	-	-
ABA300	Crediti v/Stato per ricerca corrente – Ministero della Salute	-	-	-	-
ABA310	Crediti v/Stato per ricerca finalizzata – Ministero della salute	-	-	-	-
ABA320	Crediti v/Stato per ricerca – altre Amministrazioni centrali	-	-	-	-
ABA330	Crediti v/Stato per ricerca – finanziamenti per investimenti	-	-	-	-
ABA340	CREDITI V/PREFETTURE	-	-	-	-
	TOTALE CREDITI V/STATO	-	-	-	-
	CREDITI V/REGIONE O P.A. PER SPESA CORRENTE	-	-	-	-
	Crediti v/Regione o P.A. Per finanziamento sanitario ordinario corrente:	-	-	-	-
ABA370	Crediti v/Regione o P.A. Per spesa corrente – IRAP	-	-	-	-
ABA380	Crediti v/Regione o P.A. Per spesa corrente – Addizionale IRPEF	-	-	-	-
ABA390	Crediti v/Regione o P.A. Per quota FSR	-	-	-	-
ABA400	Crediti v/Regione o P.A. Per mobilità attiva intraregionale	-	-	-	-
ABA410	Crediti v/Regione o P.A. Per mobilità attiva extraregionale	-	-	-	-
ABA420	Crediti v/Regione o P.A. Per acconto quota FSR	-	-	-	-
ABA430	Crediti v/Regione o P.A. Per finanziamento sanitario aggiuntivo corrente LEA	-	-	-	-
ABA440	Crediti v/Regione o P.A. Per finanziamento sanitario aggiuntivo corrente extra LEA	-	-	-	-
ABA450	Crediti v/Regione o P.A. Per spesa corrente – altro	-	-	-	-
ABA460	CREDITI V/REGIONE O P.A. PER RICERCA:	-	-	-	-
	CREDITI V/REGIONE O P.A. PER VERSAMENTI A PATRIMONIO NETTO	-	-	-	-
ABA480	Crediti v/Regione o P.A. Per finanziamenti per investimenti	-	-	-	-
ABA490	Crediti v/Regione o P.A. Per incremento fondo dotazione	-	-	-	-
	Crediti v/Regione o P.A. Per ripiano perdite:	-	-	-	-
ABA500	Crediti v/Regione per copertura debiti al 31/12/2005	-	-	-	-
ABA510	Crediti v/Regione o P.A. Per ricostruzione risorse da investimenti esercizi precedenti	-	-	-	-
	TOTALE CREDITI V/REGIONE O PROVINCIA AUTONOMA	-	-	-	-

Tab. 19 – Movimentazioni del fondo svalutazione crediti – II parte

CODICE MOD. SP	FONDO SVALUTAZIONE CREDITI	Fondo svalutazione iniziale	Accantonamenti	Utilizzi	Fondo svalutazione finale
ABA530	CREDITI V/COMUNI	6.137.284	90.517	-	6.227.802
	Fondo svalutazione crediti da Comuni	6.137.284	90.517		6.227.802
	CREDITI V/AZIENDE SANITARIE PUBBLICHE DELLA REGIONE	-	-	-	-
ABA560	Crediti v/Aziende sanitarie pubbliche della Regione – mobilità in compensazione	-	-	-	-
ABA570	Crediti v/Aziende sanitarie pubbliche della Regione – mobilità non in compensazione	-	-	-	-
ABA580	Crediti v/Aziende sanitarie pubbliche della Regione – altre prestazioni	-	-	-	-
ABA590	Acconto quota FSR da distribuire	-	-	-	-
ABA600	CREDITI V/AZIENDE SANITARIE PUBBLICHE FUORI REGIONE	-	-	-	-
	TOTALE CREDITI V/AZIENDE SANITARIE PUBBLICHE	-	-	-	-
	CREDITI V/SOCIETA' PARTECIPATE E/O ENTI DIPENDENTI	-	-	-	-
ABA620	Crediti v/enti regionali:	-	-	-	-
		-	-	-	-
ABA630	Crediti v/sperimentazioni gestionali:	-	-	-	-
		-	-	-	-
	CREDITI V/ERARIO	-	-	-	-
ABA640	Erario C/RES	-	-	-	-
	Acconto IVA a credito	-	-	-	-
	Altri crediti v/Erario	-	-	-	-
	CREDITI V/ALTRI	12.110.616	282.688	-	12.393.303
ABA670	Crediti v/clienti privati	1.379.814	193.870	-	1.573.684
ABA680	Crediti v/gestioni liquidatorie				
ABA690	Crediti v/altri soggetti pubblici				
ABA700	Crediti v/altri soggetti pubblici per ricerca				
ABA710	Altri crediti diversi	10.730.802	88.818	-	10.819.619
	Altri crediti diversi	10.730.802	88.818	-	10.819.619
	Crediti v/Enti previdenziali				
	Crediti v/personale dipendente per anticipazione prestiti ed altro				

Tab. 20 – Valore nominale dei crediti distinti per anno di formazione – I parte

CODICE MOD. SP	CREDITI	VALORE NOMINALE DEI CREDITI AL 31/12/16 PER ANNO DI FORMAZIONE					
		Anno 2012 e precedenti	Anno 2013	Anno 2014	Anno 2015	Anno 2016	Totale
	CREDITI V/STATO – PARTE CORRENTE	-	-	-	-	-	-
	Crediti v/STATO per spesa corrente e acconti:	-	-	-	-	-	-
ABA210	Crediti v/STATO per spesa corrente – Integrazione a norma del D.Lvo 56/2000	-	-	-	-	-	-
ABA220	Crediti v/STATO per spesa corrente – FSN	-	-	-	-	-	-
ABA230	Crediti v/STATO per mobilità attiva extraregionale	-	-	-	-	-	-
ABA240	Crediti v/STATO per mobilità attiva internazionale	-	-	-	-	-	-
ABA250	Crediti v/STATO per acconto quota fabbisogno sanitario regionale standard	-	-	-	-	-	-
ABA260	Crediti v/STATO per finanziamento sanitario aggiuntivo corrente	-	-	-	-	-	-
	Crediti v/STATO – altro:	-	-	-	-	-	-
ABA270	Crediti v/STATO per spesa corrente – altro	-	-	-	-	-	-
	CREDITI V/STATO – INVESTIMENTI	-	-	-	-	-	-
ABA280	Crediti v/STATO per finanziamenti per investimenti	-	-	-	-	-	-
	CREDITI V/STATO – RICERCA	-	-	-	-	-	-
ABA300	Crediti v/STATO per ricerca corrente – Ministero della Salute	-	-	-	-	-	-
ABA310	Crediti v/STATO per ricerca finalizzata – Ministero della salute	-	-	-	-	-	-
ABA320	Crediti v/STATO per ricerca – altre Amministrazioni centrali	-	-	-	-	-	-
ABA330	Crediti v/STATO per ricerca – finanziamenti per investimenti	-	-	-	-	-	-
ABA340	CREDITI V/PREFETTURE	117.686	44.890	82.837	109.561	225.046	580.120
	TOTALE CREDITI V/STATO	117.686	44.890	82.837	109.561	225.046	580.120
	CREDITI V/REGIONE O P.A. PER SPESA CORRENTE	224.825	7.623.595	17.740.968	54.559.203	90.909.588	171.058.179
	Crediti v/REGIONE o P.A. Per finanziamento sanitario ordinario corrente:	224.825	7.623.595	17.740.968	54.559.203	90.909.588	171.058.179
ABA370	Crediti v/REGIONE o P.A. Per spesa corrente – IRAP	-	-	-	-	-	-
ABA380	Crediti v/REGIONE o P.A. Per spesa corrente – Addizionale IRPEF	-	-	-	-	-	-
ABA390	Crediti v/REGIONE o P.A. Per quota FSR	-	6.874.418	12.358.725	45.304.053	74.840.069	139.377.265
ABA400	Crediti v/REGIONE o P.A. Per mobilità attiva intraregionale	-	-	-	-	-	-
ABA410	Crediti v/REGIONE o P.A. Per mobilità attiva extraregionale	-	-	-	-	-	-
ABA420	Crediti v/REGIONE o P.A. Per acconto quota FSR	-	-	-	-	-	-
ABA430	Crediti v/REGIONE o P.A. Per finanziamento sanitario aggiuntivo corrente LEA	-	-	-	-	-	-
ABA440	Crediti v/REGIONE o P.A. Per finanziamento sanitario aggiuntivo corrente extra LEA	-	-	-	-	-	-
ABA450	Crediti v/REGIONE o P.A. Per spesa corrente – altro	224.825	749.177	5.382.244	9.255.150	16.069.519	31.680.914
	Crediti v/REGIONE per Contrib. Legge 210	-	-	4.302.087	4.456.541	4.091.001	12.849.629
	Crediti v/REGIONE per Contrib. TBC	-	-	-	-	-	-
	Crediti v/REGIONE per Finanz. L.R. 16/87	-	-	-	-	-	-
	Crediti v/REGIONE per sussidi ed infermi di mente	-	-	78.688	-	-	78.688
	Crediti v/REGIONE per rimborsi spese trapianti	207.361	-	664.540	984.932	1.006.718	2.863.551
	Crediti v/Reg. Finanz. AIDS	-	-	-	-	-	-
	Crediti v/REGIONE per Finanz. Assist. Domicil.	-	-	-	-	-	-
	Crediti v/REGIONE per Finanz. Categ. Non Autosuff.	17.464	537.640	-	1.047.000	1.901.698	3.503.801
	Crediti v/REGIONE per Finanz. Medici Borsisti	-	-	-	-	-	-
	Crediti v/REGIONE altri prog. E/o progetti ext.	-	211.537	336.929	2.766.677	9.070.102	12.385.245
	Crediti v/REGIONE per Finanz. Hanseniani	-	-	-	-	-	-
	Crediti v/REGIONE per contributi in c/oa.	-	-	-	-	-	-
	Crediti v/REGIONE per Finanz. Screening tum. f.	-	-	-	-	-	-
	Crediti v/REGIONE Assegno SLA	-	-	-	-	-	-
	Crediti v/REGIONE altro	-	-	-	-	-	-
ABA460	CREDITI V/REGIONE O P.A. PER RICERCA:	-	-	-	-	-	-
	CREDITI V/REGIONE O P.A. PER VERSAMENTI A PATRIMONIO NETTO	137.312.605	-	-	-	4.500.000	141.812.605
ABA480	Crediti v/REGIONE o P.A. Per finanziamenti per investimenti	137.312.605	-	-	-	4.500.000	141.812.605
ABA490	Crediti v/REGIONE o P.A. Per incremento fondo dotazione	-	-	-	-	-	-
	Crediti v/REGIONE o P.A. Per ripiano perdite:	-	-	-	-	-	-
ABA500	Crediti v/REGIONE per copertura debiti al 31/12/2005	-	-	-	-	-	-
ABA510	Crediti v/REGIONE o P.A. Per ricostruzione risorse da investimenti esercizi precedenti	-	-	-	-	-	-
	TOTALE CREDITI V/REGIONE O PROVINCIA AUTONOMA	137.537.430	7.623.595	17.740.968	54.559.203	95.409.588	312.870.784

Tab. 21 – Valore nominale dei crediti distinti per anno di formazione – II parte

CODICE MOD. SP.	CREDITI	VALORE NOMINALE DEI CREDITI AL 31/12/14 PER ANNO DI FORMAZIONE					
		Anno 2012 e precedenti	Anno 2013	Anno 2014	Anno 2015	Anno 2016	Totale
ABA530	CREDITI V/COMUNI	1.371.861	1.113.941	516.675	476.924	2.315.706	5.795.107
	Partitario comuni	1.371.861	1.113.941	516.675	476.924	2.315.706	5.795.107
	CREDITI V/AZIENDE SANITARIE PUBBLICHE DELLA REGIONE	-	-	-	-	89.219	89.219
ABA560	Crediti v/Aziende sanitarie pubbliche della Regione – mobilità in compensazione	-	-	-	-	-	-
ABA570	Crediti v/Aziende sanitarie pubbliche della Regione – mobilità non in compensazione	-	-	-	-	-	-
ABA580	Crediti v/Aziende sanitarie pubbliche della Regione – altre prestazioni	-	-	-	-	89.219	89.219
ABA590	Acconto quota FSR da distribuire	-	-	-	-	-	-
ABA600	CREDITI V/AZIENDE SANITARIE PUBBLICHE FUORI REGIONE	4.923	34.144	3.454	10.513	32.641	85.675
	TOTALE CREDITI V/AZIENDE SANITARIE PUBBLICHE	4.923	34.144	3.454	10.513	121.860	174.894
	CREDITI V/SOCIETA' PARTECIPATE E/O ENTI DIPENDENTI	20.349	-	-	-	885.468	907.172
ABA620	Crediti v/enti regionali:	20.349	-	-	-	233	20.582
	Arpa Puglia	20.349	-	-	-	233	20.582
ABA630	Crediti v/sperimentazioni gestionali:	-	-	-	-	-	-
ABA640	Crediti v/altre partecipate	-	-	-	-	885.468	885.468
	Sanitaservice srl	-	-	1.122	-	885.468	886.590
	CREDITI V/ERARIO	-	-	-	-	-	-
	Erario C/RES	-	-	-	-	-	-
	Acconto IVA a credito	-	-	-	-	-	-
	Altri crediti V/Erario	-	-	-	-	-	-
	CREDITI V/ALTRI	2.332.804	279.539	188.291	151.729	2.248.811	5.239.394
ABA670	Crediti v/clienti privati	811.213	154.631	110.619	137.524	266.925	1.480.912
ABA680	Crediti v/gestioni liquidatorie	1.149.833	-	-	-	97.328	1.247.161
ABA690	Crediti v/altri soggetti pubblici	100.509	105.184	72.743	13.263	94.440	385.139
ABA700	Crediti v/altri soggetti pubblici per ricerca	-	-	-	-	-	-
ABA710	Altri crediti diversi	271.049	19.724	4.839	942	1.828.118	2.124.672
	Altri crediti diversi	-	-	-	-	1.569.357	1.569.357
	Crediti v/Enti previdenziali	2.021	2.435	1.381	942	36.335	43.113
	Crediti v/personale dipendente per anticipazione prestiti ed altro	269.028	17.289	3.458	-	222.426	512.202

Tab. 22 – Valore netto dei crediti per anno di scadenza – I parte

CODICE MOD. SP	CREDITI	VALORE NETTO DEI CREDITI AL 31/12/16 PER SCADENZA		
		Entro 12 mesi	Tra 1 e 5 anni	Oltre 5 anni
	CREDITI V/STATO – PARTE CORRENTE	-	-	-
	Crediti v/Stato per spesa corrente e acconti:	-	-	-
ABA210	Crediti v/Stato per spesa corrente – Integrazione a norma del D.Lvo 56/2000	-	-	-
ABA220	Crediti v/Stato per spesa corrente – FSN	-	-	-
ABA230	Crediti v/Stato per mobilità attiva extraregionale	-	-	-
ABA240	Crediti v/Stato per mobilità attiva internazionale	-	-	-
ABA250	Crediti v/Stato per acconto quota fabbisogno sanitario regionale standard	-	-	-
ABA260	Crediti v/Stato per finanziamento sanitario aggiuntivo corrente	-	-	-
	Crediti v/Stato – altro:	-	-	-
ABA270	Crediti v/Stato per spesa corrente – altro	-	-	-
	CREDITI V/STATO – INVESTIMENTI	-	-	-
ABA280	Crediti v/Stato per finanziamenti per investimenti	-	-	-
		-	-	-
	CREDITI V/STATO – RICERCA	-	-	-
ABA300	Crediti v/Stato per ricerca corrente – Ministero della Salute	-	-	-
ABA310	Crediti v/Stato per ricerca finalizzata – Ministero della salute	-	-	-
ABA320	Crediti v/Stato per ricerca – altre Amministrazioni centrali	-	-	-
ABA330	Crediti v/Stato per ricerca – finanziamenti per investimenti	-	-	-
ABA340	CREDITI V/PREFETTURE	580.120	-	-
	TOTALE CREDITI V/STATO	580.120	-	-
	CREDITI V/REGIONE O P.A. PER SPESA CORRENTE	171.058.179	-	-
	Crediti v/Regione o P.A. Per finanziamento sanitario ordinario corrente:	171.058.179	-	-
ABA370	Crediti v/Regione o P.A. Per spesa corrente – IRAP	-	-	-
ABA380	Crediti v/Regione o P.A. Per spesa corrente – Addizionale IRPEF	-	-	-
ABA390	Crediti v/Regione o P.A. Per quota FSR	139.377.265	-	-
ABA400	Crediti v/Regione o P.A. Per mobilità attiva intraregionale	-	-	-
ABA410	Crediti v/Regione o P.A. Per mobilità attiva extraregionale	-	-	-
ABA420	Crediti v/Regione o P.A. Per acconto quota FSR	-	-	-
ABA430	Crediti v/Regione o P.A. Per finanziamento sanitario aggiuntivo corrente LEA	-	-	-
ABA440	Crediti v/Regione o P.A. Per finanziamento sanitario aggiuntivo corrente extra LEA	-	-	-
ABA450	Crediti v/Regione o P.A. Per spesa corrente – altro	31.680.914	-	-
	<i>Crediti v/Regione per Contrib. Legge 210</i>	12.849.629	-	-
	<i>Crediti v/Regione per Contrib. TBC</i>	-	-	-
	<i>Crediti v/Regione per Finanz. L.R. 16/87</i>	-	-	-
	<i>Crediti v/Regione per sussidi ed infermi di mente</i>	78.688	-	-
	<i>Crediti v/Regione per rimborsi spese trapianti</i>	2.863.551	-	-
	<i>Crediti v/Reg. Finanz. AIDS</i>	-	-	-
	<i>Crediti v/Regione per Finanz. Assist. Domicil.</i>	-	-	-
	<i>Crediti v/Regione per Finanz. Categ. Non Autosuff.</i>	3.503.801	-	-
	<i>Crediti v/Regione per Finanz. Medici Borsisti</i>	-	-	-
	<i>Crediti v/Regione altri prog. E/o progetti ext.</i>	12.385.245	-	-
	<i>Crediti v/Regione per Finanz. Hanseniani</i>	-	-	-
	<i>Crediti v/Regione per contributi in c/ca.</i>	-	-	-
	<i>Crediti v/Regione per Finanz. Screening tum. f.</i>	-	-	-
	<i>Crediti v/Regione Assegno SLA</i>	-	-	-
	<i>Crediti v/Regione altro</i>	-	-	-
		-	-	-
ABA460	CREDITI V/REGIONE O P.A. PER RICERCA:	-	-	-
		-	-	-
	CREDITI V/REGIONE O P.A. PER VERSAMENTI A PATRIMONIO NETTO	141.812.605	-	-
ABA480	Crediti v/Regione o P.A. Per finanziamenti per investimenti	141.812.605	-	-
ABA490	Crediti v/Regione o P.A. Per incremento fondo dotazione	-	-	-
	Crediti v/Regione o P.A. Per ripiano perdite:	-	-	-
ABA500	Crediti v/Regione per copertura debiti al 31/12/2005	-	-	-
ABA510	Crediti v/Regione o P.A. Per ricostruzione risorse da investimenti esercizi precedenti	-	-	-
	TOTALE CREDITI V/REGIONE O PROVINCIA AUTONOMA	312.870.784	-	-

Tab. 23 – Valore netto dei crediti per anno di scadenza – II parte

CODICE MOD. SP	CREDITI (VALORE NOMINALE)	VALORE NETTO DEI CREDITI AL 31/12/16 PER SCADENZA		
		Entro 12 mesi	Tra 1 e 5 anni	Oltre 5 anni
ABA530	CREDITI V/COMUNI	5.795.107		
	Partitario comuni	11.928.459		
	Fatture e ricevute da emettere a Comuni	94.450		
	Fondo svalutazione crediti da Comuni	(6.227.802)		
	Note di credito da emettere a Comuni	-		
		-		
	CREDITI V/AZIENDE SANITARIE PUBBLICHE DELLA REGIONE	89.219		
ABA560	Crediti v/Aziende sanitarie pubbliche della Regione - mobilità in compensazione	-		
ABA570	Crediti v/Aziende sanitarie pubbliche della Regione - mobilità non in compensazione	-		
ABA580	Crediti v/Aziende sanitarie pubbliche della Regione - altre prestazioni	89.219		
ABA590	Acconto quota FSR da distribuire	-		
ABA600	CREDITI V/AZIENDE SANITARIE PUBBLICHE FUORI REGIONE	85.676		
ABA540	TOTALE CREDITI V/ AZIENDE SANITARIE PUBBLICHE	174.895		
	CREDITI V/SOCIETA' PARTECIPATE E/ O ENTI DIPENDENTI	907.172		
ABA620	Crediti v/enti regionali:	20.582		
		-		
ABA630	Crediti v/sperimentazioni gestionali:	-		
		-		
ABA640	Crediti v/altre partecipate:	886.590		
		-		
ABA650	CREDITI V/ERARIO	-		
	Erario C/IRES	-		
	Acconto IVA a credito	-		
	Altri crediti V/Erario	-		
ABA660	CREDITI V/ALTRI	5.238.884		
ABA670	Crediti v/clienti privati	1.480.911		
	Crediti v/clienti privati	3.032.796		
	Fatture e ricevute da emettere a clienti privati	17.669		
	Fondo svalutazione crediti da clienti privati	(1.573.684)		
	Note di credito da emettere a clienti privati	4.130		
ABA680	Crediti v/gestioni liquidatorie	1.247.162		
	Crediti v/gestioni liquidatorie	1.247.162		
ABA690	Crediti v/altri soggetti pubblici	386.139		
	Crediti v/altri soggetti pubblici	386.139		
	Fatture e ricevute da emettere ad altri soggetti pubblici	-		
	Note di credito da emettere ad altri soggetti pubblici	-		
ABA700	Crediti v/altri soggetti pubblici per ricerca	-		
		-		
ABA710	Altri crediti diversi:	2.124.672		
	Altri crediti diversi	12.303.272		
	Crediti v/Enti previdenziali	128.818		
	Altri crediti	-		
	Crediti v/personale dipendente per anticipazione prestiti ed altro	512.202		
	Fondo svalutazione "Altri crediti diversi"	(10.819.620)		

Tab. 24 – Dettaglio crediti intraregionali per mobilità (in compensazione e non) e per altre prestazioni

DETTAGLIO CREDITI "R" PER SINGOLA AZIENDA	Mobilità in compensazione	Mobilità non in compensazione	Altre prestazioni

Tab. 25 – Dettagli crediti per incrementi di patrimonio netto

CODICE MOD. SP	Crediti v/Stato per finanziamenti per investimenti	Delibera n/anno	Importo delibera	Riscosso negli esercizi precedenti (-)	Consistenza Iniziale	Importo nuove deliberazioni	Rettifiche	Riscossioni (-)	Consistenza finale
ABA280	Crediti v/Stato per finanziamenti per investimenti								
ABA480	Crediti v/Regione o Provincia Autonoma per finanziamenti per investimenti		192.446.900	43.972.123	155.611.162	4.500.000	-514.196	17.784.561	141.812.605
	SCHEDA 22 - OPERE NECESSARIE PER GARANTIRE LA COMPLETA ATTIVAZIONE DEL PAD. ONCOLOGICO NELL'AREA P.O. "VITO FAZZI" DI LECCE		5.926.000	3.709.118	2.216.882			144.585	2.072.297
	SCHEDA 23 - INTERVENTI DI ADEGUAMENTI A NORME DEL P.O. "VITO FAZZI"		9.500.000	1.555.244	7.944.756			476.081	7.468.675
	SCHEDA 24 - COSTRUZIONE DI UNA NUOVA STRUTTURA OSPEDALIERA DA 490 P.L. NEL PLESSO DEL P.O. "VITO FAZZI"		117.000.000	18.247.789	98.752.211			14.747.588	84.004.622
	SCHEDA 25 - REALIZZAZIONE DI STRUTTURE PER LA SEDE DISTRETTUALE E POLIAMBULATORIO IN CAMPI SALENTINA		2.932.000	910.528	2.021.472				2.021.472
	SCHEDA 26 - INTERVENTI URGENTI NECESSARI A GARANTIRE LE MISURE MINIME DI SICUREZZA E INTERVENTI DI MANUTENZIONE STRAORDINARIA DEL P.O. DI COPERTINO (D.Lgs 254/2000 500.000)		5.331.000	1.678.412	3.652.588			193.783	3.458.805
	SCHEDA 27 - INTERVENTI URGENTI E NECESSARI A GARANTIRE LE MISURE MINIME DI SICUREZZA E INTERVENTI DI MANUTENZIONE STRAORDINARIA DEL P.O. DI NARDÒ		2.933.800	146.690	2.787.110				2.787.110
	SCHEDA 28 - INTERVENTI NECESSARI PER LA REALIZZAZIONE DELLE MISURE DI SICUREZZA CON RISTRUTTURAZIONE E ADEGUAMENTO A NORMA DI PREVENZIONE INCENDI DEL P.O. DI GALATINA (D.Lgs 254/2000 500.000)		6.341.000	317.050	6.023.950				6.023.950
	SCHEDA 29 - COMPLETAMENTO E ADEGUAMENTO A NORME - ARREDI E ATTREZZATURE PER IL P.O. DI CASARANO (D.Lgs 254/2000 1.600.000)		14.210.000	710.500	13.499.500				13.499.500
	SCHEDA 30 - COMPLETAMENTO E ADEGUAMENTO A NORME - ARREDI E ATTREZZATURE PER IL P.O. DI POGGIARDO		2.290.000	1.190.681	1.099.319				1.099.319
	SCHEDA 56 - RAGGIUNGIMENTO OBIETTIVI NUOVO PIANO OSPEDALIERO OSP. V. FAZZI - LECCE		6.365.000	2.273.462	4.091.538			706.127	3.385.410
	SCHEDA 57 - ADEGUAMENTO A NORME DEL P. O. DI GALATINA		1.900.000	188.866	1.711.135				1.711.135
	SCHEDA 59 - ADEGUAMENTO A NORME DEL P. O. DI NARDÒ		475.000	475.000	-				-
	SCHEDA 60 - ADEGUAMENTO A NORME DEL P. O. DI CAMPI SALENTINA (700.000,00)		475.000	245.169	229.831			57.957	171.874
	SCHEDA 61 - RISTRUTT. E MESSA A NORME DEL PADIGLIONE EX OPIS DI LECCE		2.850.000	2.554.971	295.029				295.029
	SCHEDA 62 - RISTRUTTURAZIONE POLIAMBULATORIO DI GALATONE - LE		522.500	438.385	84.115				84.115
	SCHEDA 63 - RISTRUTTURAZIONE POLIAMBULATORIO DI SQUINZANO - LE		332.500	226.725	105.776				105.776
	SCHEDA 65 - P. O. DI GALLIPOLI RIFUNZIONALIZZAZIONE		3.277.500	1.726.530	1.550.970				1.550.970
	SCHEDA 66 - RISTRUTTURAZIONE E ADEGUAMENTI DEL P. O. DI CASARANO		4.560.000	3.431.960	1.128.040				1.128.040
	SCHEDA 67 - RISTRUTT. E ADEGUAMENTI DEL P. O. DI GAGLIANO DEL CAPO		855.000	354.538	500.462				500.462
	SCHEDA 68 - RISTRUTTURAZIONE E ADEGUAMENTI DEL P. O. DI SCORRANO		2.660.000	1.976.289	683.711			124.245	559.466
	SCHEDA 69 - RISTRUTTURAZIONE E ADEGUAMENTI DEL P. O. DI MAGLIE		855.000	788.854	66.146				66.146
	SCHEDA 70 - RISTRUTTURAZIONE E ADEGUAMENTI DEL P. O. DI POGGIARDO		855.000	825.361	29.639				29.639
	D.LGS 254/2000-PROGRAMMA REALIZZAZIONE STRUTTURE PER LIBERA PROFESSIONE INTRAMURARIA		2.470.000	-	-		1.333.994	1.333.994	-
	FONDI FESR				7.136.985		-1.848.190		5.288.795
	CREDITO DA DIF 2016 - ALLEGATO 5		4.500.000			4.500.000			4.500.000
ABA490	ABA490								
ABA500	Crediti v/Regione o Provincia Autonoma per ripiano perdite								
ABA510	Crediti v/Regione per copertura debiti al 31/12/2005								
ABA520	Crediti v/Regione o Provincia Autonoma per ricostituzione risorse da investimenti esercizi precedenti								

CRED01 – Svalutazione crediti iscritti nell'attivo circolante.

CRED01 – SI	Nel corso dell'esercizio sono state effettuate svalutazioni di crediti iscritti nell'attivo circolante. In via prudenziale si è provveduto a svalutare interamente i crediti verso Clienti privati e Comuni fino al 2010. Relativamente ai crediti anno 2011 si è provveduto a svalutare il 30% dei crediti verso Clienti privati e Comuni e il 100% dei Crediti v/altri.
--------------------	---

Altre informazioni relative ai crediti.

Informazione	Caso presente in azienda?		Se sì, illustrare
CRED02 – Gravami. Sui crediti dell'azienda vi sono gravami quali pignoramenti ecc?	NO X	SI	
CRED03 – Cartolarizzazioni. L'azienda ha in atto operazioni di cartolarizzazione dei crediti?	X		
CRED04 – Altro. Esistono altre informazioni che si ritiene necessario fornire per soddisfare la regola generale secondo cui "Se le informazioni richieste da specifiche disposizioni di legge non sono sufficienti a dare una rappresentazione veritiera e corretta, si devono fornire le informazioni complementari necessarie allo scopo" (art 2423 cc)?	X		

8. Attività finanziarie che non costituiscono immobilizzazioni

Tab. 26 – Movimentazioni delle attività finanziarie che non costituiscono immobilizzazioni

CODICE MOD. SP	TITOLI CHE COSTITUISCONO IMMOBILIZZAZIONI FINANZIARIE	Costo storico	ESERCIZI PRECEDENTI			MOVIMENTI DELL'ESERCIZIO							Valore contabile
			Rivalutazioni	Svalutazioni	Valore netto iniziale	Giroconti e Riclassificazioni	Rivalutazioni	Svalutazioni	Acquisizioni e conferimenti	Cessioni (valore contabile)	Interessi capitalizzati	Dismissioni (valore netto)	
	Partecipazioni in imprese controllate	-	-	-	-	-	-	-	-	-	-	-	-
	Partecipazioni in imprese collegate	-	-	-	-	-	-	-	-	-	-	-	-
	Partecipazioni in altre imprese	-	-	-	-	-	-	-	-	-	-	-	-
	Altri titoli che non costituiscono immobilizzazioni	-	-	-	-	-	-	-	-	-	-	-	-
TOTALE ATTIVITA' FINANZIARIE CHE NON COSTITUISCONO IMMOBILIZZAZIONI		-	-	-	-	-	-	-	-	-	-	-	-

Tab. 27 – Elenco e informativa delle partecipazioni che non costituiscono immobilizzazioni

ELENCO PARTECIPAZIONI	Sede	Forma giuridica	Capitale	% Capitale pubblico	Patrimonio netto incluso riserve	Totale attivo	Risultato di esercizio	% Possesso	Valore attribuito a bilancio	Criterio di valorizzazione (Costo/PN)
Partecipazione in imprese controllate										
Partecipazione in imprese collegate										
Partecipazione in altre imprese										

Tab. 28 – Dettagli e movimentazioni delle attività finanziarie che non costituiscono immobilizzazioni

DETTAGLIO PARTECIPAZIONI	Costo storico	ESERCIZI PRECEDENTI			MOVIMENTI DELL'ESERCIZIO							Valore contabile
		Rivalutazioni	Svalutazioni	Valore netto iniziale	Giroconti e Riclassificazioni	Rivalutazioni	Svalutazioni	Acquisizioni e conferimenti	Cessioni (valore contabile)	Interessi capitalizzati	Dismissioni (valore netto)	
Partecipazione in imprese controllate												
Partecipazione in imprese collegate												
Partecipazione in altre imprese												

Altre informazioni relative alle attività finanziarie che non costituiscono immobilizzazioni

Informazione	Caso presente in azienda?		Se sì, illustrare
AF01 – Gravami. Sulle attività finanziarie che non costituiscono immobilizzazioni vi sono gravami quali pegni, pignoramenti ecc?	NO	SI	
AF02 – Contenzioso con iscrizione in bilancio. Sulle attività finanziarie che non costituiscono immobilizzazioni iscritte in bilancio sono in corso contenziosi con altre aziende sanitarie, con altri enti pubblici o con soggetti privati?	X		
AF03 – Contenzioso senza iscrizione in bilancio. Esistono attività finanziarie che non costituiscono immobilizzazioni non iscritte nello stato patrimoniale perché non ricono-	X		

sciute come proprietà dell'azienda in seguito a contenziosi in corso con altre aziende sanitarie, con altri enti pubblici o con soggetti privati?			
AF04 – Altro. Esistono altre informazioni che si ritiene necessario fornire per soddisfare la regola generale secondo cui “Se le informazioni richieste da specifiche disposizioni di legge non sono sufficienti a dare una rappresentazione veritiera e corretta, si devono fornire le informazioni complementari necessarie allo scopo” (art 2423 cc)?	X		

9. Disponibilità liquide

Tab. 29 – Movimentazioni delle disponibilità liquide

CODICE MOD. SP	DISPONIBILITA' LIQUIDE	Valore iniziale	MOVIMENTI DELL'ESERCIZIO		Valore finale
			Incrementi	Decrementi	
ABA760	Cassa	1.166.551	17.792.813	17.025.660	1.933.703
ABA770	Istituto tesoriere	37.592.942	1.381.250.892	1.391.378.233	27.465.601
ABA780	Tesoreria unica	-	-	-	-
ABA790	Conto corrente postale	434.040	2.421.361	2.486.397	369.004
TOTALE		39.193.533	1.401.465.066	1.410.890.290	29.768.308

DL01 – Fondi vincolati.

DL01	–	Le disponibilità liquide non comprendono fondi vincolati.
NO		

Altre informazioni relative alle disponibilità liquide.

Informazione	Caso presen- te in azienda?		Se sì, illustrare
DL02 – Gravami. Sulle disponibilità liquide dell'azienda vi sono gravami quali pignoramenti ecc?	NO X	SI	
DL03 – Altro. Esistono altre informazioni che si ritiene necessario fornire per soddisfare la regola generale secondo cui “Se le informazioni richieste da specifiche disposizioni di legge non sono sufficienti a dare una rappresentazione veritiera e corretta, si devono fornire le informazioni complementari necessarie allo scopo” (art 2423 cc)?	X		

10. Ratei e risconti attivi

Tab. 30 – Ratei attivi – Dettaglio a livello di ricavo (codice CE)

Descrizione	Importo
Canoni di Locazione	91.502
Totale ratei attivi	91.502

Tab. 31 – Risconti attivi – Dettaglio a livello di costo (codice CE)

CODICE MOD. CE	Descrizione	Importo
712.100.00025	Telefono	230.490
712.100.00158	Libri, riviste ed abbonamenti vari	7.390
718.100.00005	Fitti Reali	20.600
733.105.00040	Premi di assicurazione per furto, incendio, RC auto	79.595
733.105.00045	Premi di assicurazione responsabilità civile	1.816.665
	Totale risconti attivi	2.154.740

Altre informazioni relative a ratei e risconti attivi.

Informazione	Caso presente in azienda?		Se sì, illustrare
RR01 – Esistono altre informazioni che si ritiene necessario fornire per soddisfare la regola generale secondo cui “Se le informazioni richieste da specifiche disposizioni di legge non sono sufficienti a dare una rappresentazione veritiera e corretta, si devono fornire le informazioni complementari necessarie allo scopo” (art 2423 cc)?	NO X	SI	

11. Patrimonio netto

Tab. 32 – Consistenza, movimentazioni e utilizzazioni delle poste di patrimonio netto

CODICE MOD. SP	PATRIMONIO NETTO	Consistenza iniziale	MOVIMENTI DELL'ESERCIZIO					Consistenza finale	RIEPILOGO DELLE UTILIZZAZIONI EFFETTUATE NEI TRE PRECEDENTI ESERCIZI		
			Giroconti e riassicazioni	Assegnazioni nel corso dell'esercizio	Utilizzo per sterilizzazioni nel corso dell'esercizio	Altre variazioni (+/-)	Risultato di Esercizio (+/-)		copertura perdite	sterilizzazioni	altre movimentazioni
PAA000	FONDO DI DOTAZIONE	659.729	-	-	-	-	-	659.729	-	-	-
PAA010	FINANZIAMENTI PER INVESTIMENTI	321.643.912	-	7.851.972	-9.032.376	-	-	320.463.509	-	9.032.376	-
PAA020	Finanziamenti per beni di prima dotazione	-	-	-	-	-	-	-	-	-	-
PAA030	Finanziamenti da Stato per investimenti	-	-	-	-	-	-	-	-	-	-
PAA040	Finanziamenti da Stato per investimenti – ex art. 20 legge 67/88	14.830.017	-	-	-	-	-	14.830.017	-	-	-
PAA050	Finanziamenti da Stato per investimenti – ricerca	-	-	-	-	-	-	-	-	-	-
PAA060	Finanziamenti da Stato per investimenti – altro	-	-	-	-	-	-	-	-	-	-
PAA070	Finanziamenti da Regione per investimenti	294.698.233	-	3.985.804	-5.434.632	-	-	293.249.406	-	5.434.632	-
PAA080	Finanziamenti da altri soggetti pubblici per investimenti	-	-	-	-	-	-	-	-	-	-
PAA090	Finanziamenti per investimenti da rettifica contributi in conto esercizio	12.115.662	-	3.866.168	-3.597.744	-	-	12.384.086	-	3.597.744	-
PAA100	RISERVE DA DONAZIONI E LASCITI VINCOLATI ED INVESTIMENTI	683.424	-	90.164	-30.414	-	-	743.174	-	30.414	-
PAA110	ALTRE RISERVE	-	-	-	-	-	-	-	-	-	-
PAA120	Riserve da rivalutazioni	-	-	-	-	-	-	-	-	-	-
PAA130	Riserve da plusvalenze da reinvestire	-	-	-	-	-	-	-	-	-	-
PAA140	Contributi da reinvestire	-	-	-	-	-	-	-	-	-	-
PAA150	Riserve da utili di esercizio destinati ad investimenti	-	-	-	-	-	-	-	-	-	-
PAA160	Riserve diverse	-	-	-	-	-	-	-	-	-	-
PAA170	CONTRIBUTI PER RIPIANO PERDITE	-	-	-	-	-	-	-	-	-	-
PAA180	Contributi per copertura debiti al 31/12/2005	-	-	-	-	-	-	-	-	-	-
PAA190	Contributi per ricostruzione risorse da investimenti esercizi precedenti	-	-	-	-	-	-	-	-	-	-
PAA200	Altro	-	-	-	-	-	-	-	-	-	-
PAA210	UTILI (PERDITE) PORTATI A NUOVO	11.414	85.854	-	-	-	-	97.268	-	-	-
PAA220	UTILI (PERDITA) D'ESERCIZIO	85.854	-85.854	-	-	-	-	58.912	-	-	-
TOTALE PATRIMONIO NETTO		323.084.332	-	7.942.137	-9.062.790	-	-	322.022.591	-	9.062.790	-

Tab. 33 – Dettaglio finanziamenti per investimenti (ultimi 3 esercizi)

CODICE MOD. SP	DETTAGLIO FINANZIAMENTI PER INVESTIMENTI RICEVUTI NEGLI TRE ESERCIZI	INFORMAZIONI				MOVIMENTI DELL'ESERCIZIO							di cui investiti
		Vincolato o indistinto	Anno di assegnazione	Estremi del provvedimento	Destinazione (tipologia di beni acquisiti)	Consistenza all'inizio dell'esercizio	Giroconti e Riassicazioni	Assegnazioni nel corso dell'esercizio	Utilizzo a fronte di sterilizzazioni nel corso dell'esercizio	Altre variazioni (+/-)	Consistenza finale	di cui riscossi	
PAA020	Per beni di prima dotazione:					-	-	-	-	-	-	-	-
	... assegnati in data antecedente al 1/1/2012					-	-	-	-	-	-	-	-
	... assegnati a partire dall'1/1/2012 (dettagliare)					-	-	-	-	-	-	-	-
PAA030	Da Stato:					14.830.017	-	-	-	-	14.830.017	-	-
	... assegnati in data antecedente al 1/1/2012					-	-	-	-	-	-	-	-
	... assegnati a partire dall'1/1/2012 (dettagliare)					-	-	-	-	-	-	-	-
PAA070	Da Regione:					294.698.233	-	4.500.000	-5.434.632	-514.196	293.249.406	-	-
	... assegnati in data antecedente al 1/1/2012		2007-2011	Immob. Materiali		294.698.233	-	-	-5.434.632	-514.196	288.749.406	-	-
	... assegnati a partire dall'1/1/2012 (dettagliare)-DIEF 2016 - ALL 5		2016			-	-	4.500.000	-	-	4.500.000	-	-
PAA080	Da altri soggetti pubblici:					-	-	-	-	-	-	-	-
	... assegnati in data antecedente al 1/1/2012					-	-	-	-	-	-	-	-
	... assegnati a partire dall'1/1/2012 (dettagliare)					-	-	-	-	-	-	-	-
PAA090	Per investimenti da rettifica contributi in conto esercizio:					12.115.662	-	3.866.168	-3.597.744	-	12.384.086	-	-
	... assegnati in data antecedente al 1/1/2012					-	-	-	-	-	-	-	-
	... assegnati a partire dall'1/1/2012 (dettagliare)		2014	Immob. Materiali		12.115.662	-	3.866.168	-3.597.744	-	12.384.086	-	-
Finanziamenti assegnati						321.643.912	-	8.366.168	-9.032.376	-514.196	320.463.509	-	-

Tab. 34 – Dettaglio riserve da plusvalenze da reinvestire

DETTAGLIO CONTRIBUTI DA REINVESTIRE	ESERCIZI PRECEDENTI			Valore Finale
	Valore al 31/12/2014 e precedenti	Valore al 31/12/2016	Valore al 31/12/2016 (Valore Iniziale)	
Valore iniziale				
Incrementi				
Utilizzi				
Valore finale				

Tab. 35 – Dettaglio contributi da reinvestire

DETTAGLIO CONTRIBUTI DA REINVESTIRE	ESERCIZI PRECEDENTI			Valore Finale
	Valore al 31/12/2014 e precedenti	Valore al 31/12/2015	Valore al 31/12/2016 (Valore iniziale)	
Valore iniziale				
Incrementi				
Utilizzi				
Valore finale				

PN01 – Donazioni e lasciti vincolati ad investimenti

PN01 NO	–	Nell'esercizio sono state rilevate donazioni e lasciti vincolati ad investimenti:
Donazione		Valore
DELIBERA 270/CS DEL 11/2/16 - DONAZIONE SEDIA A ROTELLE		665,02
DELIBERA 289/CS DEL 11/2/16 - DONAZIONE APPARECCHIATURA SANITARIA		7.320,00
DELIBERA 406/CS DEL 4/3/16 - DONAZIONE APPARECCHIATURA SANITARIA		25.620,00
DELIBERA 495/CS DEL 14/3/16 - DONAZIONE POMPA INFUSIONALE		1.732,40
DELIBERA 538/CS DEL 15/3/16 - DONAZIONE TV COLOR		1.320,00
DELIBERA 71 DEL 18/4/16 - DONAZIONE MOBILI E ARREDI		10.000,00
DELIBERA 72 DEL 18/4/16 - DONAZIONE ECOGRAFO		30.000,00
DELIBERA 73 DEL 18/4/16 - DONAZIONE COMPUTER PORTATILE		300,00
DELIBERA 75 DEL 18/4/16 - DONAZIONE TELEVISORE		349,00
DELIBERA 167 DEL 28/4/16 - DONAZIONE DI MOBILIE ARREDI		1.878,98
DELIBERA 168 DEL 28/4/16 - DONAZIONE BARELLE DA CORSIA		1.969,08
DELIBERA 175 DEL 29/4/16 - DONAZIONE TV E DECODER		215,00
DELIBERA 230 DEL 9/5/16 - DONAZIONE POMPA INFUSIONALE		300,00
DELIBERA 250 DEL 10/5/16 - DONAZIONE CULLETTA E CONDIZIONATORE		950,00
DELIBERA 431 DEL 3/6/16 - DONAZIONE TV		250,00
DELIBERA 602 DEL 23/6/16 - DONAZIONE DI QUATTRO TV		1.200,00
DELIBERA 1279 DEL 3/10/16 - DONAZIONE BILANCIA DI PRECISIONE		4.894,92
DELIBERA 1706 DEL 13/12/16 - DONAZIONE DI SEI TV		1.200,00
Totale		90.164,40

PN02 – Fondo di dotazione

PN02 NO	–	Il fondo di dotazione non ha subito variazioni rispetto all'esercizio precedente.
------------	---	---

Altre informazioni relative al patrimonio netto

Informazione	Caso presente in azienda?		Se sì, illustrare
PN03 – Altro. Esistono altre informazioni che si ritiene necessario fornire per soddisfare la regola generale secondo cui "Se le informazioni richieste da specifiche disposizioni di legge non sono sufficienti a dare una rappresentazione veritiera e corretta, si devono fornire le informazioni complementari necessarie allo scopo" (art 2423 cc)?	NO X	SI	

Tab. 36 – Consistenza e movimentazioni dei fondi rischi e oneri

Tab. 37 – Dettaglio movimentazioni quota inutilizzata contributi da Regione o P.A. per quota F.S.R. vincolato

3
Allegato D alla delibera del D.G."Bilancio di esercizio al 31.12.2016"

Tab. 38 – Dettaglio movimentazioni quota inutilizzata contributi vincolati da soggetti pubblici (extrafondo)

DETTAGLIO QUOTE INUTILIZZATE CONTRIBUTI	ASSEGNAZIONE INIZIALE CONTRIBUTO		UTILIZZI / COSTI						FONDO AL 31/12/2016
	Esercizio	Importo contributo	Tipologia	Esercizio 2012 e precedenti	Esercizio 2013	Esercizio 2014	Esercizio 2015	Esercizio 2016	
Quote inutilizzate contributi vincolati da soggetti pubblici (extra fondo)	2008	83.896	B.1) Acquisti di beni	18.402					36.514
			B.2) Acquisti di servizi sanitari						
			B.3) Acquisti di servizi non sanitari						
			B.6) Costi del personale	28.980					
			Altri costi (dettagliare)						
			Totale	47.382	-	-	-	-	
	2008	4.992	B.1) Acquisti di beni	2.497					2.495
			B.2) Acquisti di servizi sanitari						
			B.3) Acquisti di servizi non sanitari						
			B.6) Costi del personale						
			Altri costi (dettagliare)						
			Totale	2.497	-	-	-	-	
	2009	54.480	B.1) Acquisti di beni						29.804
			B.2) Acquisti di servizi sanitari						
			B.3) Acquisti di servizi non sanitari						
			B.6) Costi del personale	24.676					
			Altri costi (dettagliare)						
			Totale	24.676	-	-	-	-	
	2010	28.355	B.1) Acquisti di beni						16.686
			B.2) Acquisti di servizi sanitari						
			B.3) Acquisti di servizi non sanitari						
			B.6) Costi del personale					11.669	
			Altri costi (dettagliare)						
			Totale	-	-	-	-	11.669	
	2013	383.649	B.1) Acquisti di beni			383.649	-		-
			B.2) Acquisti di servizi sanitari						
			B.3) Acquisti di servizi non sanitari						
			B.6) Costi del personale						
			Altri costi (dettagliare)						
			Totale	-	-	383.649	-	-	
	2014	2.787.386 142.499	B.1) Acquisti di beni						702.649
			B.2) Acquisti di servizi sanitari						
			B.3) Acquisti di servizi non sanitari						
			B.6) Costi del personale						
			Altri costi (dettagliare)						
			Contributo SLA			1.146.340	938.398		
			Contributo ABA			59.214	72.701	10.584	
			Totale			1.205.554	1.011.098	10.584	
	2016	7.143.441	B.1) Acquisti di beni						207.829
			B.2) Acquisti di servizi sanitari						
			B.3) Acquisti di servizi non sanitari						
			B.6) Costi del personale						
			Altri costi (dettagliare)						
			Contributo SLA					6.935.612	
			Contributo ABA						
			Totale						
TOTALE	10.628.698	TOTALE	74.555	-	1.589.203	1.011.098	22.253	995.977	

Tab. 39 – Dettaglio movimentazioni quota inutilizzata contributi per ricerca

DETTAGLIO QUOTE INUTILIZZATE CONTRIBUTI	ASSEGNAZIONE INIZIALE CONTRIBUTO		Tipologia	UTILIZZI / COSTI				FONDO AL 31/12/16
	Esercizio	Importo contributo		Esercizio 2012 e precedenti	Esercizio 2013	Esercizio 2015	Esercizio 2016	
Quote inutilizzate contributi per ricerca			B.1) Acquisti di beni	-	-	-	-	-
			B.2) Acquisti di servizi sanitari	-	-	-	-	
			B.3) Acquisti di servizi non sanitari	-	-	-	-	
			B.6) Costi del personale	-	-	-	-	
			Altri costi (dettagliare)	-	-	-	-	
			Totale	-	-	-	-	
			TOTALE	-	-	-	-	

Tab. 40 – Dettaglio movimentazioni quota inutilizzata contributi vincolati da privati

DETTAGLIO QUOTE INUTILIZZATE CONTRIBUTI	ASSEGNAZIONE INIZIALE CONTRIBUTO		UTILIZZI / COSTI								FONDO AL 31/12/2016
			Tipologia	Esercizio 2010 e precedenti	Esercizio 2011	Esercizio 2012	Importo				
	Esercizio 2013	Esercizio 2014					Esercizio 2015	Esercizio 2016			
Quote inutilizzate contributi vincolati da privati	2002/2012	3.351.740	B 1) Acquisti di beni	50.650	35.172	28.223	161.973	-		-	1.971.651
			B 2) Acquisti di servizi sanitari								
			B 3) Acquisti di servizi non sanitari								
			B 6) Costi del personale	202.598	140.689	112.892	647.892	-	-	-	
			Altri costi (dettagliare)								
			Totale	253.248	175.861	141.115	809.865	-	-	-	
	2003/2012	472.447	B 1) Acquisti di beni	884	-	110	16.472	-	-	-	389.567
			B 2) Acquisti di servizi sanitari								
			B 3) Acquisti di servizi non sanitari								
			B 6) Costi del personale	9.381	-	21.820	21.815	12.398			
			Altri costi (dettagliare)								
			Totale	10.265	-	21.930	38.287	12.398	-	-	
	2006/2011	244.595	B 1) Acquisti di beni								179.734
			B 2) Acquisti di servizi sanitari								
			B 3) Acquisti di servizi non sanitari								
			B 6) Costi del personale	26.062		44.799					
			Altri costi (dettagliare)								
			Totale	26.062	-	44.799	-	-	-	-	
TOTALE		4.068.782	TOTALE	289.575	175.861	207.844	848.152	12.398	-	-	2.531.952

Altre informazioni relative a fondi rischi e oneri.

Informazione	Caso presen- te in azienda?		Se sì, illustrare
FR01. Con riferimento ai rischi per i quali è stato costituito un fondo, esiste la possibilità di subire perdite addizionali rispetto agli ammontari stanziati?	NO	SI	
	X		
FR02. Esistono rischi probabili, a fronte dei quali non è stato costituito un apposito fondo per l'impossibilità di formulare stime attendibili?	X		
FR03. Esistono rischi (né generici, né remoti) a fronte dei quali non è stato costituito un apposito fondo perché solo possibili, anziché probabili? Da tali rischi potrebbero scaturire perdite significative?	X		
FR04 – Altro. Esistono altre informazioni che si ritiene necessario fornire per soddisfare la regola generale secondo cui “Se le informazioni richieste da specifiche disposizioni di legge non sono sufficienti a dare una rappresentazione veritiera e corretta, si devono fornire le informazioni complementari necessarie allo scopo” (art 2423 cc)?	X		

13.Trattamento di fine rapporto

Tab. 41 – Consistenza e movimentazioni del Trattamento di Fine Rapporto

CODICE MOD. SP	TRATTAMENTO DI FINE RAPPORTO	Consistenza iniziale	Accantonamenti dell'esercizio	Utilizzi dell'esercizio	Valore Finale
PCA000	Fondo per premi operosità medici SUMAI	6.867.293	793.000	172.612	7.487.681
PCA010	Fondo per trattamento di fine rapporto dipendente				
	TOTALE TRATTAMENTO DI FINE RAPPORTO	6.867.293	793.000	172.612	7.487.681

Illustrazione dei criteri utilizzati per la determinazione dell'entità dei fondi, come specificato nella seguente tabella.

Fondo	Criteri di determinazione
Fondo per premi operosità medici SUMAI	<p>Tale fondo è determinato sulla base degli Accordi Collettivi Nazionali (art. 49, c. 1, 2, 4 ACN Specialisti ambulatoriali Interni), e compete a tutti gli specialisti ambulatoriali e medici della medicina dei servizi titolari a tempo indeterminato alla cessazione del rapporto di servizio.</p> <p>La quota di accantonamento è determinata nella misura di una mensilità per ogni anno di servizio prestato. Ciascuna mensilità di premio viene calcolata in base alla tabella economica in vigore al momento della cessazione del rapporto, ed è ragguagliata alle ore effettive di attività ambulatoriale svolta dallo specialista in ogni anno di esercizio tenendo conto delle eventuali variazioni nell'orario settimanale intervenute nel corso del rapporto di lavoro. Pertanto ogni anno si provvede ad accantonare per ogni specialista titolare a tempo indeterminato, la quota annua di premio di operosità tenendo conto sia delle eventuali variazioni economiche derivanti dalla applicazione di nuovi ACN e/o ACR che delle eventuali variazioni di orario settimanale.</p>

Altre informazioni relative a trattamento di fine rapporto.

Informazione	Caso presente in azienda?		Se sì, illustrare
TR01 - Altro. Esistono altre informazioni che si ritiene necessario fornire per soddisfare la regola generale secondo cui "Se le informazioni richieste da specifiche disposizioni di legge non sono sufficienti a dare una rappresentazione veritiera e corretta, si devono fornire le informazioni complementari necessarie allo scopo" (art 2423 cc)?	NO X	SI	

14. Debiti

Tab. 42 – Consistenza e movimentazioni dei debiti

CODICE MOD. SP	DEBITI	Iniziale	Incrementi	Decrementi	finale	per fatture da ricevere	per acquisti di beni iscritti tra le immobilizzazioni
PDA000	MUTUI PASSIVI	-	-	-	-	-	-
	DEBITI V/ STATO	-	-	-	-	-	-
PDA020	Debiti v/Stato per mobilità passiva extraregionale	-	-	-	-	-	-
PDA030	Debiti v/Stato per mobilità passiva internazionale	-	-	-	-	-	-
PDA040	Acconto quota FSR v/Stato	-	-	-	-	-	-
PDA050	Debiti v/Stato per restituzione finanziamenti - per ricerca:	-	-	-	-	-	-
PDA060	Altri debiti v/Stato	-	-	-	-	-	-
	DEBITI V/REGIONE O PROVINCIA AUTONOMA	17.207	41.496	25.289	33.414	-	-
PDA080	Debiti v/Regione o Provincia Autonoma per finanziamenti	-	-	-	-	-	-
PDA090	Debiti v/Regione o Provincia Autonoma per mobilità passiva intraregionale	-	-	-	-	-	-
PDA100	Debiti v/Regione o Provincia Autonoma per mobilità passiva extraregionale	-	-	-	-	-	-
PDA110	Acconto quota FSR da Regione o Provincia Autonoma	-	-	-	-	-	-
PDA120	Altri debiti v/Regione o Provincia Autonoma	17.207	41.496	25.289	33.414	-	-
	DEBITI V/COMUNI:	52.682	414.900	400.968	66.614	-	-
PDA130	Partitario comuni	52.682	414.900	400.968	66.614	-	-
	DEBITI V/AZIENDE SANITARIE PUBBLICHE DELLA REGIONE	1.003.831	700.920	699.944	1.004.807	-	-
PDA160	Debiti v/Aziende sanitarie pubbliche della Regione - per quota FSR	-	-	-	-	-	-
PDA170	Debiti v/Aziende sanitarie pubbliche della Regione - (servizi sanitari aggiuntivi corrente LEA)	-	-	-	-	-	-
PDA180	Debiti v/Aziende sanitarie pubbliche della Regione - (servizi sanitari aggiuntivi corrente extra LEA)	-	-	-	-	-	-
PDA190	Debiti v/Aziende sanitarie pubbliche della Regione - mobilità in compensazione	-	-	-	-	-	-
PDA200	Debiti v/Aziende sanitarie pubbliche della Regione - mobilità non in compensazione	-	-	-	-	-	-
PDA210	Debiti v/Aziende sanitarie pubbliche della Regione - altre prestazioni	1.003.831	700.920	699.944	1.004.807	-	-
PDA220	Debiti v/Aziende sanitarie pubbliche fuori Regione	328.745	465.578	297.403	509.555	-	-
PDA230	Debiti v/Aziende sanitarie pubbliche della Regione per versamenti c/ patrimonio netto	-	-	-	-	-	-
	TOTALE DEBITI V/AZIENDE SANITARIE PUBBLICHE	1.352.576	1.166.498	997.847	1.514.362	-	-
	DEBITI V/ SOCIETA' PARTECIPATE E/O ENTI DIPENDENTI	2.198	-	-	2.198	-	-
PDA250	Debiti v/ enti regionali:	2.075	-	-	2.075	-	-
PDA250		2.075	-	-	2.075	-	-
PDA260	Debiti v/ sperimentazioni gestionali:	-	-	-	-	-	-
PDA260		-	-	-	-	-	-
PDA270	Debiti v/ altre partecipate:	123	-	-	123	-	-
PDA270	Sanitaservice srl unipersonale	123	-	-	123	-	-
	DEBITI V/ FORNITORI:	207.570.489	632.764.640	683.460.139	176.874.992	17.535.025	-
PDA290	Debiti verso erogatori (privati accreditati e convenzionati) di prestazioni sanitarie	54.059.143	114.288.263	129.060.061	39.287.346	4.239.923	-
PDA300	Debiti verso altri fornitori	153.511.346	518.476.377	554.400.078	137.587.646	13.295.102	-
	DEBITI V/ ISTITUTO TESORIERE	-	-	-	-	-	-
	DEBITI TRIBUTARI:	3.284.716	180.142.232	161.221.655	22.205.314	-	-
PDA320	Debiti per ritenute IRPEF	13.652	101.005.262	87.991.842	13.027.072	-	-
	Erario c/IVA	2.979	3.272.108	3.018.188	256.898	-	-
	Debiti IVA Split Payment	662.250	45.646.087	44.132.611	2.175.726	-	-
	Erario c/IRAP	2.511.728	28.487.002	24.391.148	6.607.583	-	-
	Altri debiti c/Erario	94.108	1.731.773	1.687.845	138.035	-	-
	DEBITI V/ ISTITUTI PREVIDENZIALI, ASSISTENZIALI E SICUREZZA SOCIALE:	6.432.961	138.870.730	127.515.270	17.988.422	-	-
	INPS	249.679	776.206	704.920	320.964	-	-
	INPDAP	912.285	105.260.783	97.895.639	8.277.428	-	-
	ONAOSS	-	378.967	248.891	130.076	-	-
	ENPAM	2.482	2.034.866	1.752.188	285.159	-	-
	INAIL	14.017	3.710.906	3.614.074	110.848	-	-
	Debiti v/ENPAM per Generici e Pediatri	994.178	14.149.312	14.214.475	929.015	-	-
	Debiti v/ENPAM per Comunità assistenziale	155.310	3.080.202	3.081.120	154.392	-	-
	Debiti v/ENPAM per Medic. dei Servizi	-	204.338	198.712	5.626	-	-
	Debiti v/ENPAM per Convenzionati esterni	81.703	451.041	384.211	148.532	-	-
	ENPAF	8.319	1.493.162	1.493.099	8.383	-	-
	ENPAV	-	152.056	146.034	6.022	-	-
	ENPAB	960	82.207	82.207	960	-	-
	Debiti v/A.Sa.Farm.	6.651	5.399	7.267	4.783	-	-
	Altro	4.007.378	7.091.286	3.492.432	7.606.233	-	-
	DEBITI V/ ALTRI:	59.833.693	874.358.255	864.811.102	60.380.846	210.014	-
PDA340	Debiti v/altri:	37.281.969	326.662.503	317.863.062	46.057.418	-	-
PDA350	Debiti v/ altri finanziatori	37.257.977	326.662.503	317.863.062	46.057.418	-	-
PDA360	Debiti v/ dipendenti (per ferie maturate e non godute)	23.992	-	-	23.992	-	-
PDA370	Debiti v/ gestioni liquidatorie	-	-	-	-	-	-
PDA380	Altri debiti diversi:	22.551.724	547.695.752	546.948.040	23.299.436	210.014	-
	Debiti v/Medici di Assist. San. di Base	6.224.294	75.490.375	75.238.530	6.476.138	-	-
	Debiti v/Medici di Guardia medica	1.093.687	12.575.473	12.582.680	1.086.479	-	-
	Debiti v/Medici 118	384.361	4.486.427	4.462.730	378.559	-	-
	Debiti v/Farmacie Convenzionate	6.598.652	132.329.708	131.890.084	7.038.276	-	-
	Debiti v/Medici Specialisti in convenzionati	47.177	66.835.955	66.839.943	43.189	-	-
	Debiti v/Altre categorie convenz.	10.240	1.864	1.864	10.240	-	-
	Depositi cauzionali	322.077	2.634.052	2.603.657	352.479	-	-
	Debiti v/Sindacati	2.473.107	10.365.486	10.538.377	2.300.216	-	-
	Debiti per rimb. e/o sussidi agli assistiti	520.423	316.932	318.536	518.818	-	-
	Debiti v/istituti assicurativi	51.044	115.166	116.284	49.927	-	-
	Debiti v/Allevatori	164.187	843.712	855.944	151.986	-	-
	Debiti per cessioni, rate ed assicurazioni	2.857.477	13.728.123	13.372.451	3.213.149	-	-
	Somme a disposizione per c/terzi	163.642	562.341	562.341	163.642	-	-
	Altri debiti diversi	1.768.853	114.117.997	115.451.793	435.057	-	-
	Debiti v/Collegio Sindacale	23.545	50.754	57.529	16.770	-	-
	Debiti v/Amministratori	112.780	327.744	402.822	37.702	-	-
	Debiti verso Panico	-	98.896.317	98.201.282	695.035	-	-
	Note di credito da ricevere da altri	-923.315	2.240.845	1.334.560	-17.029	-	-
	Fatture da ricevere da altri	659.491	383.234	832.711	210.014	210.014	-

Tab. 43 – Dettaglio dei debiti per anno di formazione

CODICE MOD. SP	DEBITI	DEBITI PER ANNO DI FORMAZIONE						
		Anno 2011 precedenti	Anno 2012	Anno 2013	Anno 2014	Anno 2015	Anno 2016	Totale
PDA000	MUTUI PASSIVI	-	-	-	-	-	-	-
	DEBITI V/ STATO	-	-	-	-	-	33.414	33.414
PDA020	Debiti v/Stato per mobilità passiva extraregionale	-	-	-	-	-	-	-
PDA030	Debiti v/Stato per mobilità passiva internazionale	-	-	-	-	-	-	-
PDA040	Acconto quota FSR v/Stato	-	-	-	-	-	-	-
PDA050	Debiti v/ Stato per restituzione finanziamenti - per ricerca:	-	-	-	-	-	-	-
PDA060	Altri debiti v/Stato	-	-	-	-	-	-	-
	DEBITI V/REGIONE O PROVINCIA AUTONOMA	-	-	-	-	-	-	-
PDA080	Debiti v/Regione o Provincia Autonoma per finanziamenti	-	-	-	-	-	-	-
PDA090	Debiti v/Regione o Provincia Autonoma per mobilità passiva intraregionale	-	-	-	-	-	-	-
PDA100	Debiti v/Regione o Provincia Autonoma per mobilità passiva extraregionale	-	-	-	-	-	-	-
PDA110	Acconto quota FSR da Regione o Provincia Autonoma	-	-	-	-	-	-	-
PDA120	Altri debiti v/Regione o Provincia Autonoma	-	-	-	-	-	33.414	33.414
PDA130	DEBITI V/COMUNI:	-	-	-	-	-	66.614	66.614
	Partitario comuni	-	-	-	-	-	66.614	66.614
	DEBITI V/ AZIENDE SANITARIE PUBBLICHE DELLA REGIONE	-	-	-	-	-	-	-
PDA160	Debiti v/Aziende sanitarie pubbliche della Regione - per quota FSR	-	-	-	-	-	-	-
PDA170	Debiti v/Aziende sanitarie pubbliche della Regione - finanziamento sanitario aggiuntivo corrente LEA	-	-	-	-	-	-	-
PDA180	Debiti v/Aziende sanitarie pubbliche della Regione - finanziamento sanitario aggiuntivo corrente extra LEA	-	-	-	-	-	-	-
PDA190	Debiti v/Aziende sanitarie pubbliche della Regione - mobilità in compensazione	-	-	-	-	-	-	-
PDA200	Debiti v/Aziende sanitarie pubbliche della Regione - mobilità non in compensazione	-	-	-	-	-	-	-
PDA210	Debiti v/Aziende sanitarie pubbliche della Regione - altre prestazioni	73.721	12.364	87.238	275.651	120.004	435.828	1.004.807
PDA220	Debiti v/Aziende Sanitarie pubbliche fuori Regione	-	-	-	-	-	509.555	509.555
PDA230	Debiti v/Aziende sanitarie pubbliche della Regione per versamenti c/ patrimonio netto	-	-	-	-	-	-	-
	TOTALE DEBITI V/ AZIENDE SANITARIE PUBBLICHE	73.721	12.364	87.238	275.651	120.004	945.383	1.514.961
	DEBITI V/ SOCIETA' PARTECIPATE E/O ENTI DIPENDENTI	-	-	-	-	2.198	-	2.198
PDA250	Debiti v/ enti regionali:	-	-	-	-	2.075	-	2.075
		-	-	-	-	2.075	-	2.075
PDA260	Debiti v/ sperimentazioni gestionali:	-	-	-	-	-	-	-
		-	-	-	-	-	-	-
PDA270	Debiti v/ altre partecipate:	-	-	-	-	123	-	123
		-	-	-	-	123	-	123
PDA280	DEBITI V/ FORNITORI:	11.143.173	7.057.181	7.512.156	5.963.715	7.018.212	119.200.844	176.874.992
PDA290	Debiti verso erogatori (privati accreditati e convenzionati) di prestazioni sanitarie	-	3.068.837	4.144.294	1.064.959	9.316.834	21.692.421	39.287.345
PDA300	Debiti verso altri fornitori	11.143.173	3.968.328	3.367.861	4.898.760	7.701.379	106.508.146	137.587.647
PDA310	DEBITI V/ ISTITUTO TESORIERE	-	-	-	-	-	-	-
PDA320	DEBITI TRIBUTARI:	-	-	-	-	-	17.205.313	17.205.313
	Debiti per ritenute IRPEF	-	-	-	-	-	13.027.072	13.027.072
	Erario c/IVA	-	-	-	-	-	256.898	256.898
	Debiti IVA Split Payment	-	-	-	-	-	2.175.726	2.175.726
	Erario c/IRAP	-	-	-	-	-	6.607.582	6.607.582
	Altri debiti c/Erario	-	-	-	-	-	138.035	138.035
PDA330	DEBITI V/ ISTITUTI PREVIDENZIALI, ASSISTENZIALI E SICUREZZA SOCIALE:	-	-	-	-	-	17.988.421	17.988.421
	INPS	-	-	-	-	-	320.964	320.964
	INPDAP	-	-	-	-	-	8.277.429	8.277.429
	ENPAM	-	-	-	-	-	285.159	285.159
	INAIL	-	-	-	-	-	110.849	110.849
	Debiti v/ENPAM per Generici e Pediatri	-	-	-	-	-	929.015	929.015
	Debiti v/ENPAM per Comunità assistenziale	-	-	-	-	-	154.392	154.392
	Debiti v/ENPAM per Medic. dei Servizi	-	-	-	-	-	5.626	5.626
	Debiti v/ENPAM per Convenzionati esterni	-	-	-	-	-	148.532	148.532
	ONASOI	-	-	-	-	-	130.076	130.076
	ENPAB	-	-	-	-	-	960	960
	ENPAF	-	-	-	-	-	8.383	8.383
	ENPAV	-	-	-	-	-	6.022	6.022
	Debiti v/A.Sa.Farm.	-	-	-	-	-	4.783	4.783
	Altro	-	-	-	-	-	7.606.232	7.606.232
PDA340	DEBITI V/ ALTRI:	3.571.866	3.474.804	1.444.719	1.114.516	7.962.974	51.811.967	69.380.846
	Debiti v/altri:	2.275.331	3.474.804	1.444.719	1.114.516	7.962.974	29.809.066	46.081.410
PDA350	Debiti v/ altri finanziatori	-	-	-	-	-	-	-
PDA359	Debiti v/ dipendenti	-	-	-	-	-	-	-
PDA360	Debiti v/ dipendenti (per ferie maturate e non godute)	2.251.339	3.474.804	1.444.719	1.114.516	7.962.974	29.809.066	46.057.418
PDA370	Debiti v/ gestioni liquidatorie	23.992	-	-	-	-	-	23.992
PDA380	Altri debiti diversi:	1.296.535	-	-	-	-	22.002.901	23.299.436
	Debiti v/Medic di Assist. San. di Base	-	-	-	-	-	6.476.138	6.476.138
	Debiti v/Medic di Guardia medica	-	-	-	-	-	1.086.479	1.086.479
	Debiti v/Medic 118	-	-	-	-	-	378.559	378.559
	Debiti v/Farmacie Convenzionate	-	-	-	-	-	7.038.276	7.038.276
	Debiti v/Medic Specialisti int.convenzionati	-	-	-	-	-	138.825	138.825
	Debiti v/Altre categorie convenz.	-	-	-	-	-	43.189	43.189
	Depositi cauzionali	10.240	-	-	-	-	-	10.240
	Debiti v/Sindacati	-	-	-	-	-	352.473	352.473
	Debiti per rimb. e/o sussidi agli assistiti	1.236.451	-	-	-	-	1.063.765	2.300.216
	Debiti v/Istituti assicurativi	-	-	-	-	-	518.818	518.818
	Debiti v/Allevatori	49.844	-	-	-	-	83	49.927
	Debiti v/Borsisti	-	-	-	-	-	151.956	151.956
	Debiti per cessioni, rate ed assicurazioni	-	-	-	-	-	3.213.149	3.213.149
	Somme a disposizione per c/terzi	-	-	-	-	-	163.642	163.642
	Altri debiti diversi	-	-	-	-	-	435.057	435.057
	Debiti v/Collegio Sindacale	-	-	-	-	-	16.770	16.770
	Debiti v/Amministratori	-	-	-	-	-	37.702	37.702
	Debiti verso Panico	-	-	-	-	-	695.035	695.035
	Note di credito da ricevere da altri	-	-	-	-	-	-17.029	-17.029
	Fatture da ricevere da altri	-	-	-	-	-	210.014	210.014

Tab. 44 – Dettaglio dei debiti per scadenza

CODICE MOD. SP.	DEBITI	DEBITI PER SCADENZA			Totale
		Entro 12 mesi	Tra 1 e 5 anni	Oltre 5 anni	
PDA000	MUTUI PASSIVI				-
	DEBITI V/ STATO				-
PDA020	Debiti v/Stato per mobilità passiva extraregionale				-
PDA030	Debiti v/Stato per mobilità passiva internazionale				-
PDA040	Acconto quota FSR v/Stato				-
PDA050	Debiti v/ Stato per restituzione finanziamenti - per ricerca:				-
PDA060	Altri debiti v/Stato				-
	DEBITI V/REGIONE O PROVINCIA AUTONOMA	33.414			33.414
PDA080	Debiti v/Regioni o Provincia Autonoma per finanziamenti				-
PDA090	Debiti v/Regioni o Provincia Autonoma per mobilità passiva intraregionale				-
PDA100	Debiti v/Regioni o Provincia Autonoma per mobilità passiva extraregionale				-
PDA110	Acconto quota FSR da Regione o Provincia Autonoma				-
PDA120	Altri debiti v/Regioni o Provincia Autonoma	33.414			33.414
	DEBITI V/COMUNE:	66.614			66.614
PDA130	Partitari comuni	66.614			66.614
	DEBITI V/ AZIENDE SANITARIE PUBBLICHE DELLA REGIONE	1.004.807			1.004.807
PDA160	Debiti v/Aziende sanitarie pubbliche della Regione - per quota FSR				-
PDA170	Debiti v/Aziende sanitarie pubbliche della Regione - finanziamento sanitario aggiuntivo corrente LRA				-
PDA180	Debiti v/Aziende sanitarie pubbliche della Regione - finanziamento sanitario aggiuntivo corrente extra LRA				-
PDA190	Debiti v/Aziende sanitarie pubbliche della Regione - mobilità in compensazione				-
PDA200	Debiti v/Aziende sanitarie pubbliche della Regione - mobilità non in compensazione				-
PDA210	Debiti v/Aziende sanitarie pubbliche della Regione - altre prestazioni	1.004.807			1.004.807
PDA220	Debiti v/Aziende Sanitarie pubbliche fuori Regione	509.555			509.555
PDA230	Debiti v/Aziende sanitarie pubbliche della Regione per versamenti c/ patrimonio netto				-
	TOTALE DEBITI V/AZIENDE SANITARIE PUBBLICHE	1.514.362			1.514.362
	DEBITI V/ SOCIETA' PARTECIPATE E/O ENTI DIPENDENTI	2.198			2.198
PDA250	Debiti v/ enti regionali:	2.075			2.075
PDA250	Debiti v/ enti regionali:	2.075			2.075
PDA260	Debiti v/ sperimentazioni gestionali:				-
PDA260	Debiti v/ sperimentazioni gestionali:				-
PDA270	Debiti v/ altre partecipate:	123			123
PDA270	Sanitaservice srl unipersonale	123			123
	DEBITI V/ FORNITORI:	176.874.992			176.874.992
PDA290	Debiti verso erogatori (privati accreditati e convenzionati) di prestazioni sanitarie	39.287.345			39.287.345
PDA300	Debiti verso altri fornitori	137.587.647			137.587.647
	DEBITI V/ ISTITUTO TESORIERE				-
PDA310	DEBITI V/ ISTITUTO TESORIERE				-
	DEBITI TRIBUTARI:	22.205.313			22.205.313
PDA320	DEBITI TRIBUTARI:				-
	Erario c/IRIS				-
	Debiti per riten. IRPEF lavorat. depend.	9.736.288			9.736.288
	Debiti per ritenute IRPEF COD 1002	1.486.915			1.486.915
	Debiti per ritenute IRPEF COD 1004	52.713			52.713
	Debiti per ritenute IRPEF COD 1012	61.180			61.180
	Debiti per ritenute IRPEF lavoratori autonomi	1.513.704			1.513.704
	Debiti IRPEF cod. TRIBUTO 4730				-
	Debiti IRPEF cod. TRIBUTO 4731	852			852
	Addizionale Comunale IRPEF	49.235			49.235
	Addizionale Regionale IRPEF	126.185			126.185
	Interessi IRPEF 730				-
	Sovratassa IRPEF 730				-
	Erario c/IVA	256.898			256.898
	Erario c/IRAP	5.531.837			5.531.837
	Debiti IVA-P per competenze esercizi precedenti	1.075.745			1.075.745
	DEBITI IVA SPLIT PAYMENT	2.175.726			2.175.726
	Altri debiti v/Erario	138.035			-
	DEBITI V/ ISTITUTI PREVIDENZIALI, ASSISTENZIALI E SICUREZZA SOCIALE:	17.988.422			17.988.422
PDA330	DEBITI V/ ISTITUTI PREVIDENZIALI, ASSISTENZIALI E SICUREZZA SOCIALE:				-
	INPS	320.964			320.964
	Riscatti INPS				-
	INPDAP	8.277.429			8.277.429
	Riscatti INPDAP				-
	INPDAP per benefici contratt. personale in quiesc.				-
	ENPAM	285.159			285.159
	Debiti v/EMPAM per Generici e Pediatri	929.015			929.015
	Debiti v/EMPAM per Contin. Assistenz.	154.392			154.392
	Debiti v/EMPAM per Medic. dei Servizi	5.626			5.626
	Debiti v/EMPAM per Medici Ambulatoriali				-
	Debiti v/EMPAM per Convenz. Esterni	148.532			148.532
	ONACSI	130.076			130.076
	ENPAF	8.383			8.383
	ENPAV	6.022			6.022
	INAIL	110.849			110.849
	ENPAB	960			960
	ENPAP	0			0
	FEDERFARMA ROMA				-
	Debiti v/A.S.O.FARM. 0,02% Farm. Pubb.	4.783			4.783
	Debiti v/F.DO NAZIONALE 0,02% Farm. Priv.	2.218			2.218
	Debiti v/Enti Previd. diversi	45.739			45.739
	Debiti verso Enti Prev. per comp. esercizi preced.	7.546.440			7.546.440
	Altri istituti	11.835			11.835
	DEBITI V/ ALTRI:	69.380.845			69.380.845
PDA340	DEBITI V/ ALTRI:				-
PDA350	Debiti v/ altri finanziatori				-
PDA360	Debiti v/ dipendenti (per ferie maturate e non godute)	46.057.417			46.057.417
PDA370	Debiti v/ gestioni liquidatorie	23.992			23.992
PDA380	Altri debiti diversi:	23.299.436			23.299.436
	Debiti v/Medici di Assist. San. di Base	6.476.138			6.476.138
	Debiti v/Medici di Guardia medica	1.086.479			1.086.479
	Debiti v/Medici 118	378.559			378.559
	Debiti v/Formae convenzionate	7.038.276			7.038.276
	Debiti v/Medici Specialisti int.convenzionati	138.825			138.825
	Debiti v/Altre categorie convenz.	43.189			43.189
	Depositi cauzionali	10.240			10.240
	Debiti v/Sindacati	352.473			352.473
	Debiti per rimb. e/o sussidi agli assistiti	2.300.216			2.300.216
	Debiti v/Istituti assicurativi	518.818			518.818
	Debiti v/Allevatori	49.927			49.927
	Debiti v/Borsisti	151.956			151.956
	Debiti per assioni, rate ed assicurazioni	3.213.149			3.213.149
	Somme a disposizione per c/terzi	163.642			163.642
	Altri debiti diversi	435.057			435.057
	Debiti v/Collegio Sindacale	16.770			16.770
	Debiti v/Amministratori	37.702			37.702
	Debiti verso Panico	695.035			695.035
	Note di credito da ricevere da altri	-17.029			-17.029
	Fatture da ricevere da altri	210.014			210.014

Tab. 45 – Dettaglio mutui

L'Azienda non iscrive finanziamenti per mutui.

DETTAGLIO MUTUI	Sede	Forma giuridica	Capitale	% Capitale pubblico	Patrimonio netto incluso riserve	Totale attivo	Risultato di esercizio	% Possesso	Valore attribuito a bilancio	Criterio di valorizzazione (Costo/PN)

Tab. 46 – Dettaglio debiti intraregionali per mobilità (in compensazione e non) e per altre prestazioni

DETTAGLIO DEBITI INTRAREGIONALI PER SINGOLA AZIENDA	Mobilità in compensazione	Mobilità non in compensazione	Altre prestazioni

DB01 – Transazioni

DB01	–	I debiti verso fornitori non sono sottoposti a procedure di transazione regionali.
NO		

Altre informazioni relative a debiti.

Informazione	Caso presente in azienda?		Se sì, illustrare
DB02 - Altro. Esistono altre informazioni che si ritiene necessario fornire per soddisfare la regola generale secondo cui “Se le informazioni richieste da specifiche disposizioni di legge non sono sufficienti a dare una rappresentazione veritiera e corretta, si devono fornire le informazioni complementari necessarie allo scopo” (art 2423 cc)?	NO X	SI	

15. Ratei e risconti passivi

Tab. 47 – Ratei passivi – Dettaglio a livello di costo (codice CE)

CODICE MOD. CE	Descrizione	Importo
700.105.00035	Materiali per la manutenzione...	15.935
706.140.00160	Altri servizi sanitari da privato	1.750
712.100.00010	Energia elettrica	151
712.100.00015	Acqua e fogna	170.995
712.100.00020	Utenze gas	76
712.100.00105	Altri servizi	259
715.100.00010	Manutenz. Ordinaria sugli impianti e m...	4.525
715.100.00020	Manutenz. Ordinaria su attrezz. tecnic...	12.515
718.100.00005	Fitti Reali	11.952
700.100.00011	Ossigeno Terapeutico e gas Med...	116
700.105.00035	Materiali per la manutenzione...	292.783
706.100.00080	Convenzioni pronto soccorso	27
706.112.00245	Ass. Residenziale per disabili...	5.107
706.140.00015	Trasporti sanitari per l'urgenza...	392
712.100.00025	Telefono	813
Totale Ratei Passivi		517.394

Tab. 48 – Risconti passivi – Dettaglio a livello di ricavo (codice CE)

CODICE MOD. CE	Descrizione	Importo
	Convenzione accesso agli atti Delibera D.G. 1628 del 19/12/2015	12.467
	Contributi D.LGS 194/08	6.652
Totale Risconti Passivi		19.119

Altre informazioni relative a ratei e risconti passivi.

Informazione	Caso presen- te in azienda?		Se sì, illustrare
RP01 – Altro. Esistono altre informazioni che si ritiene necessario fornire per soddisfare la regola generale secondo cui “Se le informazioni richieste da specifiche disposizioni di legge non sono sufficienti a dare una rappresentazione veritiera e corretta, si devono fornire le informazioni complementari necessarie allo scopo” (art 2423 cc)?	NO X	SI	

16.Conti d'ordine

Tab. 49 – Dettagli e movimentazioni dei conti d'ordine

L'Azienda Sanitaria Locale di Lecce non iscrive conti d'ordine

CODICE MOD. SP	CONTI D'ORDINE	Valore iniziale	Incrementi	Decrementi	Valore finale
PFA000	F.1) CANONI DI LEASING ANCORA DA PAGARE				
PFA010	F.2) DEPOSITI CAUZIONALI				
PFA020	F.3) BENI IN COMODATO				-
PFA030	F.4) ALTRI CONTI D'ORDINE				-
	Canoni di leasing a scadere				-
	Depositi cauzionali				-
	Beni di terzi presso l'Azienda				-
	Garanzie prestate (fidejussioni, avalli, altre garanzie personali e reali)				-
	Garanzie ricevute (fidejussioni, avalli, altre garanzie personali e reali)				-
	Beni in contenzioso				-
	Altri impegni assunti				-
	Beni nostri c/terzi				-

Altre informazioni relative a conti d'ordine.

Informazione	Caso presen- te in azienda?		Se sì, illustrare
CO01. Sono state attivate operazioni di project finance?	NO X	SI	
CO02. Esistono beni dell'Azienda presso terzi (in deposito, in pegno o in comodato)?	X		
CO03 – Altro. Esistono altre informazioni che si ritiene necessario fornire per soddisfare la regola generale secondo cui “Se le informazioni richieste da specifiche disposizioni di legge non sono sufficienti a dare una rappresentazione veritiera e corretta, si devono fornire le informazioni complementari necessarie allo scopo” (art 2423 cc)?	X		

17. Contributi in conto esercizio

Tab. 50 – Dettagli contributi in conto esercizio

AA0030	Contributi da Regione o Prov. Aut. Per quota F.S. Regionale indistinto	1.317.567.115	-	9.937.112
AA0080	Contributi da Regione o Prov. Aut. (extra fondo) – Risorse e aggiuntive da bilancio regionale a titolo di copertura LEA	2.252.100	-	-
AA0090	Contributi da Regione o Prov. Aut. (extra fondo) – Risorse e aggiuntive da bilancio regionale a titolo di copertura extra LEA	-	-	-

Tab. 51 – Informativa contributi in conto esercizio

CODICE MOD. CE	DETTAGLIO CONTRIBUTI IN C/ESERCIZIO	Atto	Data	Oggetto	Importo assegnato	Importo utilizzato	Codice conto
AA0020	DA REGIONE A P.A. PER QUOTA F.S. REGIONALE:						
AA0030	Quota F.S. Regionale – indistinto				1.327.504.226	1.327.504.226	
	Assegnazione indistinta	R Puglia - A.D. 22	16/05/2017	Bilancio 2016	1.317.567.115	1.317.567.115	761.100.00005
	Finanz. Categoria non Autosufficienti - Case Protette				8.681.376	8.681.376	761.110.00055
	Finanziamento Vaccini HPV	R Puglia - A.D. 22	16/05/2017	Bilancio 2016	638.000	638.000	761.110.00056
	Progetti da DIFE				-	-	-
	Potenziamento CSM	R Puglia - A.D. 22	16/05/2017	Bilancio 2016	282.886	282.886	761.110.00002
	Potenziamento NPIA (neuropsichiatria infantile)	R Puglia - A.D. 22	16/05/2017	Bilancio 2016	334.849	334.849	761.110.00003
AA0040	Quota F.S. Regionale – vincolato				18.137.959	18.137.959	
	Finanziamenti AIDS				-	-	-
	Finanziamento Esclusività	R Puglia - A.D. 22	16/05/2017	Bilancio 2016	416.449	416.449	761.110.00036
	Finanziamento Extracomunitari	R Puglia - A.D. 22	16/05/2017	Bilancio 2016	306.299	306.299	761.110.00037
	Finanziamento Obiettivi di Piano	R Puglia - A.D. 22	16/05/2017	Bilancio 2016	13.849.381	13.849.381	761.110.00038
	Finanziamenti Medici Borsisti	R Puglia - A.D. 22	16/05/2017	Bilancio 2016	920.629	920.629	761.110.00070
	Finanziamento Hanseniani				-	-	-
	Finanziamento Penitenziaria	R Puglia - A.D. 22	16/05/2017	Bilancio 2016	2.645.201	2.645.201	761.110.00090
					1.345.642.185	1.345.642.185	
AA0050	EXTRA FONDO:						
AA0070	Contributi da Regione o Prov. Aut. (extra fondo) vincolati:						
	Sussidi per Infermi di Mente				287.579	287.579	761.110.00020
	Rimborsi Spese per Trapianti				1.006.718	1.006.718	761.110.00025
	Assegn. per altri progr. e prog. non ricomp. nel FSR				2.779.357	2.779.357	761.110.00080
	Assegno di cura SLA				7.143.441	6.935.612	761.110.00140
	Contributi ABA				-	-	761.110.00170
	Contratto integrativo MMG. PLS. 118, ecc.	R Puglia - A.D. 22	16/05/2017	Bilancio 2016	6.124.000	6.124.000	761.110.00300
					17.241.095	17.133.268	
AA0080	Contributi da Regione o Prov. Aut. (extra fondo) – Risorse aggiuntive da bilancio regionale a titolo di copertura LEA				2.251.100	2.251.100	761.120.00030
AA0090	Contributi da Regione o Prov. Aut. (extra fondo) – Risorse aggiuntive da bilancio regionale a titolo di copertura extra LEA						
AA0100	Contributi da Regione o Prov. Aut. (extra fondo) – Altro						
AA0120	Contributi da Aziende sanitarie pubbliche della Regione o Prov. Aut. (extra fondo) vincolati				-	-	761.120.00020
AA0130	Contributi da Aziende sanitarie pubbliche (extra fondo) – altro						
AA0150	Contributi da altri soggetti pubblici (extra fondo) vincolati				1.411	1.411	761.105.00005
AA0160	Contributi da altri soggetti pubblici (extra fondo) L210/92				9.282.325	9.282.325	761.110.00005
AA0170	Contributi da altri soggetti pubblici (extra fondo) altro				-	-	-
	Contrib. da altri enti dello Stato	R Puglia - A.D. 22	16/05/2017	Bilancio 2016	228.879	228.879	761.115.00005
	Contrib. in c/eserc. da Provincia				-	-	761.120.00010
	Contrib. in c/eserc. da Comuni				-	-	761.120.00005
	Contrib. in c/eserc. da altri enti				-	-	761.120.00015
					11.763.716	11.763.716	
	PER RICERCA:						
AA0190	Contributi da Ministero della Salute per ricerca corrente						
AA0200	Contributi da Ministero della Salute per ricerca finalizzata						
AA0210	Contributi da Regione ed altri soggetti pubblici per ricerca				-	-	761.115.00022
AA0220	Contributi da privati per ricerca						
AA0230	CONTRIBUTI DA PRIVATI						
	Contributi da privati per iscrizione volontaria al SSN ex art. 34 D.lgs. 286/1998				106.018	106.018	761.135.00100
	Contributi in c/esercizio da enti privati				60.197	60.197	761.135.00005
					166.215	166.215	
	TOTALE CONTRIBUTI IN C/ESERCIZIO				1.374.913.210	1.374.705.361	

Tab. 52 – Dettaglio rettifica contributi in conto esercizio per destinazione ad investimenti

CODICE MOD CE	DETTAGLIO CONTRIBUTI IN C/ESERCIZIO	Contributo assegnato	Quota destinata ad investimenti	Incidenza %
AA0020	Contributi in c/esercizio da Regione o P.A. Per quota F.S. Regionale	1.345.642.186	-	-
AA0060	Contributi in c/esercizio da Regione o P.A. Extra fondo	19.593.195	-	-
AA0120	Contributi in c/esercizio da aziende sanitarie pubbliche (extra fondo)	-	-	-
AA0180	Contributi in c/esercizio per ricerca	-	-	-
AA0230	Contributi in c/esercizio da privati	166.215	-	-
Totale		1.365.401.596	-	-

Altre informazioni relative a contributi in conto esercizio.

Informazione	Caso presen- te in azienda?		Se sì, illustrare
CT01. Sono state rilevate significative varia- zioni rispetto all'esercizio precedente?	NO X	SI	

18.Proventi e ricavi diversi

Tab. 53 – Dettaglio ricavi per prestazioni sanitarie in mobilità

CODICE MOD. OE	DETTAGLIO RICAVI PER PRESTAZIONI SANITARIE IN MOBILITA'	TOTALE
	RICAVI DA MOBILITA' SANITARIA INFRAREGIONALE (A)	31.993.360
AA0350	Prestazioni di ricovero	26.772.268
AA0360	Prestazioni di specialistica ambulatoriale	2.869.173
AA0370	Prestazioni di psichiatria residenziale e semiresidenziale	1.163.070
AA0380	Prestazioni di File F	441.917
AA0390	Prestazioni servizi MMG, PLS, Contin. Assistenziale	158.310
AA0400	Prestazioni servizi farmaceutica convenzionata	363.089
AA0410	Prestazioni termali	225.533
AA0420	Prestazioni trasporto ambulanze ed elisoccorso	-
AA0430	Altre prestazioni sanitarie e socio-sanitarie	-
	RICAVI DA MOBILITA' SANITARIA EXTRAREGIONALE (B)	6.434.776
AA0460	Prestazioni di ricovero	4.809.763
AA0470	Prestazioni di specialistica ambulatoriale	549.696
AA0480	Prestazioni di psichiatria residenziale e semiresidenziale	-
AA0490	Prestazioni di File F	82.745
AA0500	Prestazioni servizi MMG, PLS, Contin. Assistenziale	233.310
AA0510	Prestazioni servizi farmaceutica convenzionata	262.315
AA0520	Prestazioni termali	293.097
AA0530	Prestazioni trasporto ambulanze ed elisoccorso	203.850
AA0540	Altre prestazioni sanitarie e socio-sanitarie	-
AA0550	Ricavi per cessione di emocomponenti e cellule staminali	-
AA0560	Ricavi per differenziale tariffe TUC	-
	TOTALE RICAVI DA MOBILITA' (A+B)	38.428.136
	TOTALE RICAVI PER PRESTAZIONI OGGETTO DI FATTURAZIONE DIRETTA INFRAREGIONALE (C)	-
	RICAVI PER PRESTAZIONI OGGETTO DI FATTURAZIONE DIRETTA EXTRAREGIONALE (D)	-
	TOTALE RICAVI PER PRESTAZIONI OGGETTO DI FATTURAZIONE DIRETTA (C+D)	-
	TOTALE RICAVI AZIENDE REGIONE (A+C)	31.993.360
	TOTALE RICAVI AZIENDE EXTRA REGIONE (B+D)	6.434.776
	TOTALE RICAVI AZIENDE SANITARIE PUBBLICHE (A+B+C+D)	38.428.136

I dati di mobilità attiva contenuti nella Determina Regionale n.22/2017 non contengono il livello di dettaglio per singola Azienda.

Tab. 54 – Dettaglio ricavi e costi per prestazioni sanitarie erogate in regime di intramoenia

CODICE MOD. CE	PRESTAZIONI SANITARIE EROGATE IN REGIME DI INTRAMOENIA	Valore CE al 31/12/2015	Valore CE al 31/12/2016	Variazioni Importo	Variazioni %
AA0680	Ricavi per prestazioni sanitarie intramoenia – Area ospedaliera	6.367.751	6.290.138	(77.613)	-1%
AA0690	Ricavi per prestazioni sanitarie intramoenia – Area specialistica	969.785	1.652.817	683.032	41%
AA0700	Ricavi per prestazioni sanitarie intramoenia – Area sanità pubblica	128.479	8.987	(119.492)	-1330%
AA0710	Ricavi per prestazioni sanitarie intramoenia – Consulenze (ex art. 55 c.1 lett. c), d) ed ex art. 57-58)	10.519	103.545	93.026	90%
AA0720	Ricavi per prestazioni sanitarie intramoenia – Consulenze (ex art. 55 c.1 lett. c), d) ed ex art. 57-58) (Asl – Ao, Ircos e Poidinici della Regione)	49.412	86.839	37.427	43%
AA0730	Ricavi per prestazioni sanitarie intramoenia – Altro	-	-	-	-
AA0740	Ricavi per prestazioni sanitarie intramoenia – Altro (Asl – Ao, Ircos e Poidinici della Regione)	-	-	-	-
TOTALE PER INTRAMOENIA		7.525.946	8.142.328	616.379	8%
BA1210	Compartecipazione al personale per att. libero professionale intramoenia – Area Ospedaliera	4.140.790	4.140.790	(0)	0%
BA1220	Compartecipazione al personale per att. libero professionale intramoenia – Specialistica	1.050.236	1.050.236	(0)	0%
BA1230	Compartecipazione al personale per att. libero professionale intramoenia – Area sanità pubblica	252.309	252.309	(0)	0%
BA1240	Compartecipazione al personale per att. libero professionale intramoenia – Consulenze (ex art. 55 c.1 lett. c), d) ed ex art. 57-58)	32.588	32.588	(0)	0%
BA1250	Compartecipazione al personale per att. libero professionale intramoenia – Consulenze (ex art. 55 c.1 lett. c), d) ed ex art. 57-58) Aziende sanitarie	1.880	1.880	(0)	0%
BA1260	Compartecipazione al personale per att. libero professionale intramoenia – Altro	-	-	-	-
BA1270	Compartecipazione al personale per att. libero professionale intramoenia – Altro (Aziende sanitarie pubbliche della Regione)	-	-	-	-
TOTALE QUOTE RETROCESSE AL PERSONALE (ESCLUSO IRAP)		6.477.803	6.477.801	(2)	0%

Tab. 55 – Dettaglio rimborsi da aziende sanitarie pubbliche della Regione per acquisti di beni

DETTAGLIO RIMBORSI DA AZIENDE SANITARIE PUBBLICHE DELLA REGIONE PER ACQUISTI DI BENI	ASL BA	ASL BR	ASL FG	ASL TA	ASL BAT	TOTALE
Prodotti farmaceutici ed emoderivati:	-	-	-	-	-	-
Medicinali con AIC, ad eccezione di vaccini ed emoderivati di produzione regionale	-	-	-	-	-	-
Medicinali senza AIC	-	-	-	-	-	-
Emoderivati di produzione regionale	-	-	-	-	-	-
Sangue ed emocomponenti	-	-	-	-	-	-
Dispositivi medici:	-	-	-	-	-	-
Dispositivi medici	-	-	-	-	-	-
Dispositivi medici impiantabili attivi	-	-	-	-	-	-
Dispositivi medico diagnostici in vitro (IVD)	-	-	-	-	-	-
Prodotti dietetici	-	-	-	-	-	-
Materiali per la profilassi (vaccini)	-	-	-	-	-	-
Prodotti chimici	-	-	-	-	-	-
Materiali e prodotti per uso veterinario	-	-	-	-	-	-
Altri beni e prodotti sanitari:	-	-	-	-	-	-
Prodotti alimentari	-	-	-	-	-	-
Materiali di guardaroba, di pulizia e di convivenza in genere	-	-	-	-	-	-
Combustibili, carburanti e lubrificanti	-	-	-	-	-	-
Supporti informatici e cancelleria	-	-	-	-	-	-
Materiale per la manutenzione	-	-	-	-	-	-
Altri beni e prodotti non sanitari:	-	-	-	-	-	-
TOTALE	-	-	-	-	-	-

Altre informazioni relative a proventi e ricavi diversi.

Informazione	Caso presente in azienda?		Se sì, illustrare
PR01. Sono state rilevate significative variazioni rispetto all'esercizio precedente?	NO X	SI	

19.Acquisti di beni

Tab. 56 – Dettaglio acquisti di beni sanitari per tipologia di distribuzione

DETTAGLIO ACQUISTI DI BENI SANITARI PER TIPOLOGIA DI DISTRIBUZIONE	Distribuzione		TOTALE
	Diretta	Per conto	
Prodotti farmaceutici ed emoderivati:	-	-	109.756.459
Medicinali con AIC, ad eccezione di vaccini ed emoderivati di produzione regionale	-	-	104.226.439
Medicinali senza AIC	-	-	1.907.313
Emoderivati di produzione regionale	-	-	51.944
Prodotti dietetici	-	-	3.570.763
TOTALE	-	-	109.756.459

Tab. 57 – Dettaglio acquisti di beni da aziende sanitarie pubbliche

DETTAGLIO RIMBORSI DA AZIENDE SANITARIE PUBBLICHE DELLA REGIONE PER ACQUISTI DI BENI	ASL BA*	ASL BR	ASL FG	ASL TA	ASL BAT	TOTALE
Prodotti farmaceutici ed emoderivati:	14.321	-	-	-	-	14.321
Medicinali con AIC, ad eccezione di vaccini ed emoderivati di produzione regionale	-	-	-	-	-	-
Medicinali senza AIC	-	-	-	-	-	-
Emoderivati di produzione regionale	-	-	-	-	-	-
Sangue ed emocomponenti	14.321	-	-	-	-	14.321
Dispositivi medici:	-	-	-	-	-	-
Dispositivi medici	-	-	-	-	-	-
Dispositivi medici impiantabili attivi	-	-	-	-	-	-
Dispositivi medico diagnostici in vitro (IVD)	-	-	-	-	-	-
Prodotti dietetici	-	-	-	-	-	-
Materiali per la profilassi (vaccini)	-	-	-	-	-	-
Prodotti chimici	-	-	-	-	-	-
Materiali e prodotti per uso veterinario	-	-	-	-	-	-
Altri beni e prodotti sanitari:	-	-	-	-	-	-
Prodotti alimentari	-	-	-	-	-	-
Materiali di guardaroba, di pulizia e di convivenza in genere	-	-	-	-	-	-
Combustibili, carburanti e lubrificanti	-	-	-	-	-	-
Supporti informatici e cancelleria	-	-	-	-	-	-
Materiale per la manutenzione	-	-	-	-	-	-
Altri beni e prodotti non sanitari:	-	-	-	-	-	-
TOTALE	14.321	-	-	-	-	14.321

AB01 – Acquisti di beni

AB01 – NO	Ciascuna tipologia di bene, compreso nelle voci relative agli acquisti di beni sanitari e non sanitari, è monitorata attraverso il sistema gestionale del magazzino, che rileva ogni tipologia di movimento, in entrata e in uscita.
AB01 – SI	Alcune tipologie di beni, compresi nelle voci relative agli acquisti di beni sanitari e non sanitari, sono monitorate dal sistema gestionale del magazzino anche attraverso un monitoraggio fisico periodico delle merci giacenti presso i singoli magazzini di farmacia.

Altre informazioni relative agli acquisti di beni

Informazione	Caso presente in azienda?		Se sì, illustrare
AB02. Sono stati rilevati costi per acquisto di beni da altre Aziende Sanitarie della Regione? Se sì, di quali tipologie di beni si tratta?	NO	SI X	Nel corso del 2016 sono stati rilevati acquisti di sacche di sangue ed emoderivati da altre Aziende Sanitarie della Regione. I dettagli sono riportati nella tabella 57.
AB03. Sono state rilevate significative variazioni rispetto all'esercizio precedente?	X		

20.Acquisti di servizi

Tab. 58 – Dettaglio acquisti di servizi sanitari in mobilità

CODICE MOD. GE	DETTAGLIO ACQUISTI DI SERVIZI SANITARI IN MOBILITA'	TOTALE
	COSTI DA MOBILITA' SANITARIA INFRAREGIONALE (A)	27.109.238
BA0470	Acquisti servizi sanitari per medicina di base	141.000
BA0510	Acquisti servizi sanitari per farmaceutica	218.475
BA0540	Acquisti servizi sanitari per assistenza specialistica ambulatoriale	4.330.711
BA0650	Acquisti servizi sanitari per assistenza riabilitativa	3.825.767
BA0710	Acquisti servizi sanitari per assistenza integrativa	
BA0760	Acquisti servizi sanitari per assistenza protesica	
BA0810	Acquisti servizi sanitari per assistenza ospedaliera	14.398.215
BA0910	Acquisto prestazioni di psichiatria residenziale e semiresidenziale	
BA0970	Acquisto prestazioni di distribuzione farmaci File F	4.184.581
BA1040	Acquisto prestazioni termali in convenzione	10.489
BA1100	Acquisto prestazioni trasporto sanitario	
BA1150	Acquisto prestazioni Socio-Sanitarie a rilevanza sanitaria	
	COSTI DA MOBILITA' SANITARIA EXTRAREGIONALE (B)	55.996.549
BA0480	Acquisti servizi sanitari per medicina di base	631.917
BA0520	Acquisti servizi sanitari per farmaceutica	733.070
BA0560	Acquisti servizi sanitari per assistenza specialistica ambulatoriale	6.550.258
BA0730	Acquisti servizi sanitari per assistenza integrativa	
BA0780	Acquisti servizi sanitari per assistenza protesica	
BA0830	Acquisti servizi sanitari per assistenza ospedaliera	44.818.859
BA0990	Acquisto prestazioni di distribuzione farmaci File F	2.589.254
BA1060	Acquisto prestazioni termali in convenzione	473.308
BA1120	Acquisto prestazioni trasporto sanitario	199.883
	TOTALE COSTI DA MOBILITA' (A+B)	83.105.787
	COSTI PER PRESTAZIONI OGGETTO DI FATTURAZIONE DIRETTA INFRAREGIONALE (C)	-
	COSTI PER PREST. OGGETTO DI FATTUR. DIRETTA EXTRAREGIONALE (D)	-
	TOTALE COSTI PER PREST. OGGETTO DI FATTURAZ. DIRETTA (C+D)	-
	TOTALE COSTI AZIENDE REGIONE (A+C)	27.109.238
	TOTALE COSTI AZIENDE EXTRA REGIONE (B+D)	55.996.549
	TOTALE COSTI AZIENDE SANITARIE PUBBLICHE (A+B+C+D)	83.105.787

I dati di mobilità passiva contenuti nella Determina Regionale n.22/2017 non contengono il livello di dettaglio per singola Azienda.

Tab. 59 – Dettaglio acquisti di servizi sanitari – I parte

CODICE MOD. CE	DETTAGLIO ACQUISTI DI SERVIZI SANITARI	Valore CE al 31/12/2016	Valore CE al 31/12/2015	Variazioni importo	Variazioni %
	ACQUISTO DI SERVIZI SANITARI – MEDICINA DI BASE				
BA0420	- da convenzione	105.443.030	105.090.523	352.507	0%
BA0430	Costi per assistenza MMG	68.988.082	68.077.298	910.784	1%
BA0440	Costi per assistenza PLS	14.388.976	14.502.002	(113.026)	-1%
BA0450	Costi per assistenza Continuità assistenziale	13.889.034	13.927.737	(38.703)	0%
BA0460	Altro (medicina dei servizi, psicologi, medici 118, ecc)	8.176.938	8.583.486	(406.548)	-5%
BA0470	- da pubblico (Aziende sanitarie pubbliche della Regione) - Mobilità intraregionale	141.000	141.000	-	0%
BA0480	- da pubblico (Aziende sanitarie pubbliche Extraregione) - Mobilità extraregionale	631.917	631.917	-	0%
	ACQUISTO DI SERVIZI SANITARI – FARMACEUTICA				
BA0500	- da convenzione	130.534.434	132.053.291	(1.518.857)	-1%
BA0510	- da pubblico (Aziende sanitarie pubbliche della Regione) - Mobilità intraregionale	218.475	218.475	-	0%
BA0520	- da pubblico (Extraregione)	733.070	733.070	-	0%
	ACQUISTI DI SERVIZI SANITARI PER ASSISTENZA SPECIALISTICA AMBULATORIALE				
BA0540	- da pubblico (Aziende sanitarie pubbliche della Regione)	4.330.711	4.051.711	279.000	7%
BA0550	- da pubblico (altri soggetti pubbl. della Regione)	2.399	-	2.399	2.399
BA0560	- da pubblico (Extraregione)	6.550.258	6.550.258	-	0%
BA0570	- da privato (Medici SUMA)	12.253.181	11.944.888	308.293	3%
BA0580	- da privato	51.052.059	51.837.867	(785.808)	-2%
BA0590	Servizi sanitari per assistenza specialistica da IRCCS privati e Policlinici privati	519.662	519.662	-	0%
BA0600	Servizi sanitari per assistenza specialistica da Ospedali Classificati privati	14.939.040	14.939.040	-	0%
BA0610	Servizi sanitari per assistenza specialistica da Case di Cura private	-	-	-	-
BA0620	Servizi sanitari per assistenza specialistica da altri privati	35.593.357	36.379.165	(785.808)	-2%
BA0630	- da privato per cittadini non residenti - Extraregione (mobilità attiva in compensazione)	-	-	-	-
	ACQUISTI DI SERVIZI SANITARI PER ASSISTENZA RIABILITATIVA				
BA0650	- da pubblico (Aziende sanitarie pubbliche della Regione)	3.825.767	3.825.767	-	0%
BA0660	- da pubblico (altri soggetti pubbl. della Regione)	-	-	-	-
BA0670	- da pubblico (Extraregione) non soggetti a compensazione	-	-	-	-
BA0680	- da privato - (intraregionale)	7.520.893	7.501.457	19.436	0%
BA0690	- da privato - (extraregionale)	964.001	1.067.032	(103.031)	-10%
	ACQUISTI DI SERVIZI SANITARI PER ASSISTENZA INTEGRATIVA				
BA0710	- da pubblico (Aziende sanitarie pubbliche della regione)	-	-	-	-
BA0720	- da pubblico (altri soggetti pubbl. della Regione)	-	-	-	-
BA0730	- da pubblico - (Extraregione)	-	-	-	-
BA0740	- da privato	10.948.090	10.723.979	224.111	2%
	ACQUISTI DI SERVIZI SANITARI PER ASSISTENZA PROTESICA				
BA0760	- da pubblico (Aziende sanitarie pubbliche della Regione)	-	-	-	-
BA0770	- da pubblico (altri soggetti pubbl. della Regione)	-	-	-	-
BA0780	- da pubblico - (Extraregione)	-	-	-	-
BA0790	- da privato	17.547.026	17.970.978	(423.952)	-2%
	ACQUISTI DI SERVIZI SANITARI PER ASSISTENZA OSPEDALIERA				
BA0810	- da pubblico (Aziende sanitarie pubbliche della Regione)	14.398.215	14.857.111	(458.896)	-3%
BA0820	- da pubblico (altri soggetti pubbl. della Regione)	-	141.152	(141.152)	-
BA0830	- da pubblico - (Extraregione)	44.818.859	44.818.859	-	0%
BA0840	- da privato	125.480.795	125.925.465	(444.670)	0%
BA0850	Servizi sanitari per assistenza specialistica da IRCCS privati e Policlinici privati	5.318.547	5.318.547	-	0%
BA0860	Servizi sanitari per assistenza specialistica da Ospedali Classificati privati	59.849.253	59.849.253	-	0%
BA0870	Servizi sanitari per assistenza specialistica da Case di Cura private	59.782.428	59.809.645	(27.217)	0%
BA0880	Servizi sanitari per assistenza specialistica da altri privati	530.567	948.020	(417.453)	-44%
BA0890	- da privato per cittadini non residenti - Extraregione (mobilità attiva in compensazione)	-	-	-	-
	ACQUISTI PRESTAZIONI DI PSICHIATRIA RESIDENZIALE E SEMIRESIDENZIALE				
BA0910	- da pubblico (Aziende sanitarie pubbliche della Regione)	-	-	-	-
BA0920	- da pubblico (altri soggetti pubbl. della Regione)	-	-	-	-
BA0930	- da pubblico - (Extraregione) - non soggette a compensazione	-	-	-	-
BA0940	- da privato - (intraregionale)	13.209.018	16.402.220	(3.193.202)	-19%
BA0950	- da privato - (extraregionale)	1.085.844	1.188.663	(102.819)	-9%
	ACQUISTI PRESTAZIONI DI DISTRIBUZIONE FARMACI FILE F				
BA0970	- da pubblico (Aziende sanitarie pubbliche della Regione) - Mobilità intraregionale	4.184.581	5.272.581	(1.088.000)	-21%
BA0980	- da pubblico (altri soggetti pubbl. della Regione)	-	-	-	-
BA0990	- da pubblico (Extraregione)	2.589.254	2.589.254	-	0%
BA1000	- da privato (intraregionale)	6.791.575	7.591.575	(800.000)	-11%
BA1010	- da privato (extraregionale)	1.952	-	1.952	1.952
BA1020	- da privato per cittadini non residenti - Extraregione (mobilità attiva in compensazione)	-	-	-	-
	ACQUISTI PRESTAZIONI TERMALI IN CONVENZIONE				
BA1040	- da pubblico (Aziende sanitarie pubbliche della Regione) - Mobilità intraregionale	10.489	10.489	-	0%

Tab. 60 – Dettaglio acquisti di servizi sanitari – II parte

CODICE MOD. CE	DETTAGLIO ACQUISTI DI SERVIZI SANITARI	Valore CE al 31/12/2016	Valore CE al 31/12/2015	Variazioni Importo	Variazioni %
	ACQUISTI PRESTAZIONI DI TRASPORTO SANITARIO				
BA1100	- da pubblico (Aziende sanitarie pubbliche della Regione) - Mobilità intraregionale	-	-	-	-
BA1110	- da pubblico (Altri soggetti pubbl. della Regione)	-	-	-	-
BA1120	- da pubblico (Extraregione)	199.883	199.883	-	0%
BA1130	- da privato	13.771.771	13.036.265	735.506	6%
	ACQUISTI PRESTAZIONI SOCIO-SANITARIE A RILEVANZA SANITARIA				
BA1150	- da pubblico (Aziende sanitarie pubbliche della Regione) - Mobilità intraregionale	-	-	-	-
BA1160	- da pubblico (Altri soggetti pubbl. della Regione)	-	1.058	(1.058)	-
BA1170	- da pubblico (Extraregione) non soggette a compensazione	163.583	11.640	151.943	1305%
BA1180	- da privato (intraregionale)	34.930.856	26.459.164	8.471.692	32%
BA1190	- da privato (extraregionale)	5.874.176	5.740.801	133.375	2%
	COMPARTICIPAZIONE AL PERSONALE PER ATT. LIBERO-PROF. (INTRAMOENIA)				
	RIMBORSI ASSEgni E CONTRIBUTI SANITARI				
BA1290	Contributi ad associazioni di volontariato	596.916	631.262	(34.346)	-5%
BA1300	Rimborsi per cure all'estero	135.411	1.268.933	(1.133.522)	-89%
BA1310	Contributi a società partecipate e/o enti dipendenti della Regione	-	-	-	-
BA1320	Contributo Legge 210/92	9.282.325	4.456.542	4.825.783	108%
BA1330	Altri rimborsi, assegni e contributi	10.139.735	7.093.223	3.046.512	43%
BA1340	Rimborsi, assegni e contributi v/Aziende sanitarie pubbliche della Regione	-	-	-	-
	CONSULENZE, COLLABORAZIONI, INTERINALE, ALTRE PRESTAZIONI DI LAVORO SANITARIE E SOCIO-SANITARIE				
BA1360	Consulenze sanitarie e socio-sanitarie da Aziende sanitarie pubbliche della Regione	7.866	-	7.866	-
BA1370	Consulenze sanitarie e socio-sanitarie da terzi - Altri soggetti pubblici	1.380	979	401	-
BA1380	Consulenze, collaborazioni, interinale e altre prestazioni di lavoro sanitarie e socio-sanitarie da privato	2.734.179	2.711.186	22.993	1%
BA1390	Consulenze sanitarie da privato - articolo 55, comma 2, CCNL 8 giugno 2000	1.502.768	1.494.367	8.401	1%
BA1400	Altre consulenze sanitarie e socio-sanitarie da privato	1.907	5.758	(3.851)	-67%
BA1410	Collaborazioni coordinate e continuative sanitarie e socio-sanitarie da privato	330.538	354.903	(24.365)	-7%
BA1420	Indennità a personale universitario - area sanitaria	-	-	-	-
BA1430	Lavoro interinale - area sanitaria	-	-	-	-
BA1440	Altre collaborazioni e prestazioni di lavoro - Area sanitaria	898.966	856.158	42.808	5%
BA1450	Rimborso oneri stipendiali del personale sanitario in comando	93.551	120.585	(27.034)	-22%
BA1460	Rimborso oneri stipendiali personale sanitario in comando da Aziende sanitarie pubbliche della Regione	-	25.339	(25.339)	-
BA1470	Rimborso oneri stipendiali personale sanitario in comando da Regioni, soggetti pubblici e Università	93.551	78.095	15.456	20%
BA1480	Rimborso oneri stipendiali personale sanitario in comando da Aziende di altre Regioni (Extraregione)	-	17.151	(17.151)	-
	ALTRI SERVIZI SANITARI E SOCIO-SANITARI A RILEVANZA SANITARIA				
BA1500	Altri servizi sanitari e socio-sanitari a rilevanza sanitaria da pubblico - Aziende sanitarie pubbliche della Regione	34.385	193.341	(158.956)	-82%
BA1510	Altri servizi sanitari e socio-sanitari a rilevanza sanitaria da pubblico - Altri soggetti pubblici della Regione	75.205	13.451	61.754	459%
BA1520	Altri servizi sanitari e socio-sanitari a rilevanza sanitaria da pubblico (Extraregione)	42.695	6.534	36.161	553%
BA1530	Altri servizi sanitari da privato	137.544	150.644	(13.100)	-9%
BA1540	Costi per servizi sanitari - Mobilità internazionale passiva	-	-	-	-
BA1550	COSTI PER DIFFERENZIALE TARIFFE TUC	-	-	-	-

Tab. 61 – Dettaglio acquisti di servizi sanitari da privato

1 di 9

DETTAGLIO ACQUISTI DI SERVIZI SANITARI - DA PRIVATO	Codice Struttura da classificazione NSIS	Partita IVA (o codice fiscale)	Tipologia di prestazione	Anno di competenza	Importo fatturato	Budget / Tetto annuale	Importo liquidato / certificato	Importo rilevato in Co.Ge.	Importo delle note di credito richieste (e da richiedere a saldo 2016)	Importo delle note di credito ricevute	Importo pagato (ad oggi)
Provincia della Natività B.V.M.-Ordine Superiore dei Padri Trinitari-Gaglianico del Capo	160130	1257980639	internato medio e grave	2016	€ 2.119.640,58	€ 2.371.556,48	€ 1.403.447,12	€ 2.119.640,57	€ 716.193,46	€ 0,00	€ 868.189,14
Provincia della Natività B.V.M.-Ordine Superiore dei Padri Trinitari-Gaglianico del Capo	160130	1257980639	seminternato medio e grave	2016	€ 468.727,79	€ 601.820,09	€ 393.015,17	€ 468.727,79	€ 75.712,62	€ 0,00	€ 241.875,77
Provincia della Natività B.V.M.-Ordine Superiore dei Padri Trinitari-Gaglianico del Capo	160130	1257980639	ambulatoriali	2016	€ 1.202.207,08	€ 1.200.056,58	€ 1.176.818,62	€ 1.202.207,08	€ 25.388,46	€ 8.576,40	€ 691.190,45
Provincia della Natività B.V.M.-Ordine Superiore dei Padri Trinitari-Gaglianico del Capo	160130	1257980639	domiciliari	2016	€ 673.722,58	€ 655.455,59	€ 655.455,59	€ 673.722,58	€ 20.092,10	€ 11.354,76	€ 605.277,43
Presidio di riabilitazione funzionale ex art. 26 "Euroitalia" di Casarano	160150	2398900759	internato grave/base	2016	€ 885.692,71	€ 899.368,93	€ 837.255,45	€ 885.692,71	€ 48.437,26	€ 21.267,60	€ 549.147,03
Presidio di riabilitazione funzionale ex art. 26 "Euroitalia" di Casarano	160150	2398900759	seminternato base/grave	2016	€ 282.517,68	€ 295.105,29	€ 261.230,40	€ 282.517,68	€ 21.287,28	€ 2.612,77	€ 174.020,43
Presidio di riabilitazione funzionale ex art. 26 "Euroitalia" di Casarano	160150	2398900759	ambulatoriali	2016	€ 200.943,15	€ 184.483,63	€ 184.483,63	€ 200.943,15	€ 16.459,52	€ 0,00	€ 126.715,01
Presidio di riabilitazione funzionale ex art. 26 "Euroitalia" di Casarano	160150	2398900759	domiciliari	2016	€ 640.463,91	€ 635.455,59	€ 640.097,43	€ 640.463,91	€ 366,48	€ 366,48	€ 615.904,53
Presidio di riabilitazione funzionale ex art. 26 "Santa Chiara" di Morone di Luzzanella	160230	3625370758	seminternato base/grave	2016	€ 443.091,54	€ 493.091,40	€ 440.011,65	€ 443.091,54	€ 3.079,09	€ 0,00	€ 228.805,28
Presidio di riabilitazione funzionale ex art. 26 "Santa Chiara" di Morone di Luzzanella	160230	3625370758	domiciliari	2016	€ 655.225,01	€ 655.455,59	€ 655.225,01	€ 655.225,01	€ 0,00	€ 0,00	€ 630.652,27
totale					€ 7.572.232,03	€ 8.011.849,17	€ 6.647.040,07		€ 927.016,27	€ 44.178,01	€ 4.731.777,34

2 di 9

DETTAGLIO ACQUISTI DI SERVIZI SANITARI – DA PRIVATO	Codice Struttura da classificazione NSIS	Partita IVA (o codice fiscale)	Tipologia di prestazione	Anno di competenza	Importo fatturato	Budget / Tetto annuale	Importo liquidato / certificato	Importo rilevato in Co.Ge.	Importo delle note di credito richieste	Importo delle note di credito ricevute	Importo pagato
COOPERATIVA LUCE SUL MARE			RESIDENZIALE	2016	€ 205.968,00		€ 205.698,00	€ 205.698,00	€ 0,00	€ 0,00	€ 205.968,00
COM. CAPODARCO DI FERMO			RESIDENZIALE	2016	€ 43.251,85		€ 43.251,85	€ 43.251,85	€ 0,00	€ 0,00	€ 43.251,85
PROVINCIA DELLA NATIVITA CESCHIN PILONE			RESIDENZIALE	2016	€ 68.432,55		€ 68.432,55	€ 68.432,55	€ 0,00	€ 0,00	€ 68.432,55
ISTITUTO SERAFICO PER SORDOCIECHI			RESIDENZIALE	2016	€ 61.620,00		€ 61.620,00	€ 61.620,00	€ 0,00	€ 0,00	€ 61.620,00
ISTITUTO DI RIABILITAZIONE SANTO STEFANO			RESIDENZIALE	2016	€ 201.246,50		€ 201.246,50	€ 201.246,50	€ 0,00	€ 0,00	€ 201.246,50
VILLA LETIZIA SRL PRESIDIO OSP.			RESIDENZIALE	2016	€ 14.450,00		€ 14.450,00	€ 14.450,00	€ 0,00	€ 0,00	€ 14.450,00
LEGA DEL FILO D'ORO			RESIDENZIALE	2016	€ 5.272,92		€ 5.272,92	€ 5.272,92	€ 0,00	€ 0,00	€ 5.272,92
FONDAZIONE DON CARLO GNOCCHI			RESIDENZIALE	2016	€ 18.535,28		€ 18.535,28	€ 18.535,28	€ 0,00	€ 0,00	€ 18.535,28
ALIAS ASS. ITALIANA			RESIDENZIALE	2016	€ 49.186,04		€ 49.186,04	€ 49.186,04	€ 0,00	€ 0,00	€ 49.186,04
RELAX SPA			RESIDENZIALE	2016	€ 4.249,50		€ 4.249,50	€ 4.249,50	€ 0,00	€ 0,00	€ 4.249,50
CODESS SANITA			RESIDENZIALE	2016	€ 1.596,80		€ 1.596,80	€ 1.596,80	€ 0,00	€ 0,00	€ 1.596,80
MONFERRANTE SRL			RESIDENZIALE	2016	€ 12.866,72		€ 12.866,72	€ 12.866,72	€ 0,00	€ 0,00	€ 12.866,72
VILLA SALUS			RESIDENZIALE	2016	€ 3.528,00		€ 3.528,00	€ 3.528,00	€ 0,00	€ 0,00	€ 3.528,00
ALIAS DI NOLA (DOCUMENTI FITTIZI PASSIVI)			RESIDENZIALE	2016	€ 48.955,17		€ 48.955,17	€ 48.955,17	€ 0,00	€ 0,00	€ 48.955,17
COM. CAPODARCO DI FERMO (DOCUMENTI FITTIZI PASSIVI)			RESIDENZIALE	2016	€ 68.823,64		€ 68.823,64	€ 68.823,64	€ 0,00	€ 0,00	€ 68.823,64
CONSORZIO SAN STEF AR ABRUZZO			SEMIRESIDENZIALE	2016	€ 209,55		€ 209,55	€ 209,55	€ 0,00	€ 0,00	€ 209,55
FONDAZIONI DON CARLO GNOCCHI ONLUS			SEMIRESIDENZIALE	2016	€ 554,80		€ 554,80	€ 554,80	€ 0,00	€ 0,00	€ 554,80
FOND. PAPA PAOLO VI			SEMIRESIDENZIALE	2016	€ 4.358,55		€ 4.358,55	€ 4.358,55	€ 0,00	€ 0,00	€ 4.358,55
FOND. ISTITUTO S. CATERINA			SEMIRESIDENZIALE	2016	€ 1.083,26		€ 1.083,26	€ 1.083,26	€ 0,00	€ 0,00	€ 1.083,26
CEFIM SNC			SEMIRESIDENZIALE	2016	€ 508,48		€ 508,48	€ 508,48	€ 0,00	€ 0,00	€ 508,48
TOTALI					€ 814.697,61		€ 814.427,61	€ 814.427,61	€ 0,00	€ 0,00	€ 814.697,61

3 di 9

DETTAGLIO ACQUISTI DI SERVIZI SANITARI – DA PRIVATO	Codice Struttura da classificazione NSIS	Partita IVA (o codice fiscale)	Tipologia di prestazione	Anno di competenza	Importo fatturato	Budget / Tetto annuale	Importo liquidato / certificato	Importo rilevato in Co.Ge.	Importo delle note di credito richieste	Importo delle note di credito ricevute	Importo pagato
CITTA' DI LECCE HOSPITAL SRL	AUTORIZZATA	1367410394	DIALITICHE	1°SEM2016	1.618.587,29		1.538.731,23		79.856,06	NESSUNO	
TOURIST AEMODIALYSIS SRL	ACCREDITATA	585040751	DIALITICHE	ANNO 2016	2.242.852,86		1.538.731,23		NESSUNO	NESSUNO	
DAVERUM ITALIA SRL	AUTORIZZATA	22433300361	DIALITICHE	1°SEM2016	1.646.366,95		1.304.019,81		342.347,14	NESSUNO	
CITTA' DI LECCE HOSPITAL SRL	AUTORIZZATA	1367410394	DIALITICHE	2°SEM2016	1.571.327,60		IN CORSO		IN CORSO		
DAVERUM ITALIA SRL	AUTORIZZATA	22433300361	DIALITICHE	2°SEM2016	€ 1.737.760,66		IN CORSO		IN CORSO		
TOTALE					8.816.895,36						

4 di 9

DETTAGLIO ACQUISTI DI SERVIZI SANITARI – DA PRIVATO	Codice Struttura da classificazione NSIS	Partita IVA (o codice fiscale)	Tipologia di prestazione	Anno di competenza	Importo fatturato	Budget / Tetto annuale	Importo liquidato / certificato	Importo rilevato in Co.Ge.	Importo delle note di credito richieste	Importo delle note di credito ricevute	Importo pagato
CITTA' DI LECCE			Ric. + Day	2016	28.654.776,55	23.756.931,21	25.340.799,97		*		
PETRUCCIANI			Ric. + Day	2016	9.671.983,51	8.732.480,45	9.047.791,61		*		
SAN FRANCESCO			Ric. + Day	2016	6.083.798,61	5.983.637,17	6.053.138,57		*		
VILLA BIANCA			Ric. + Day	2016	5.401.915,09	5.001.300,92	5.463.410,12		*		
VILLA VERDE			Ric.	2016	€ 8.297.514,28	8.242.414,24	8.263.734,14		*		
EUROITALIA			Ric.	2016	6.293.759,20	5.454.628,74	5.603.347,97		*		
HOSPICE TRICASE			Ric.	2016	1.941.293,58	**	1.941.293,58		0,00		
TOTALI					66.345.040,82	57.171.392,73	61.713.515,96				

DETTAGLIO ACQUISTI DI SERVIZI SANITARI - DA PRIVATO	Codice struttura da classificazione SSIS	Partita IVA (o codice fiscale)	Tipologia di prestazione	Anno di competenza	Importo fatturato	Budget / Tetto annuale	Importo liquidato / certificato	Importo rilevato in Co.Ge.	Importo delle note di credito richieste	Importo delle note di credito ricevute	Importo pagato
NARDO DENT SRL	98151	4438100754	ODONTOIATRIA	2016	88.382,60	89.877,00	88.382,60	88.382,60			88.382,60
CENTRO ODONTOIATRICO DR. NOTTA SRL	98155	4387650759	ODONTOIATRIA	2016	118.973,56	122.239,00	118.973,56	118.973,56			118.973,56
CASA DI CURA PROF. PETRUCCIANI SRL	893131	1813160759	CARDIOLOGIA	2016	205.803,31	210.329,00	205.803,31	205.803,31			205.803,31
VILLA BIANCA DELLA SINT. EL. SRL	893137	1146860752	ORTOPEDIA	2016	131.627,73	134.136,00	131.627,73	131.627,73			131.627,73
DR. BENEGIAMIO MARIO	98448	4448060758	ODONTOIATRIA	2016	109.076,26	109.770,00	109.076,26	109.076,26			109.076,26
NIKE SRL	893153	7100140586	OSSIGENOTERAPIA	2016	432.616,57	431.200,00	432.616,57	432.616,57			432.616,57
CASA DI CURA VILLA VERDE SRL	893155	1983380757	NEURO-PSICHIATRIA	2016	280.559,05	289.494,00	280.559,05	280.559,05			280.559,05
Studio odont. DR. MATINO	99217	559380753	ODONTOIATRIA	2016	102.403,12	104.758,00	102.403,12	102.403,12			102.403,12
DR. CAZZELLA FRANCESCO	893185	1313590752	ODONTOIATRIA	2016	155.129,83	155.130,00	155.129,83	155.129,83			155.129,83
DR. DELL'ANNA LUCIO	893186	2028250757	ODONTOIATRIA	2016	126.603,95	127.471,00	126.603,95	126.603,95			126.603,95
DR. GUIDOTTI JUNIO VALERIO	893190	1212740755	ODONTOIATRIA	2016	155.910,67	157.678,00	155.910,67	155.910,67			155.910,67
CLINICA SAN FRANCESCO SRL	893192	416300754	BRANCHE A VISITA	2016	284.237,72	294.072,00	284.237,72	284.237,72			284.237,72
Studio ass. lo DR. NUZZO F. & G.	98492	4482910751	ODONTOIATRIA	2016	156.004,25	154.916,00	156.004,25	156.004,25			156.004,25
DR. CHIURI SALVATORE	893206	2231650751	ODONTOIATRIA	2016	216.102,97	220.585,00	216.102,97	216.102,97			216.102,97
DR. MAIETTA GENNARO	893221	1328040751	DERMATOLOGIA	2016	62.246,21	96.734,00	62.246,21	62.246,21			62.246,21
D.SSA ANTONICA ALESSANDRA	893236	2879370753	ODONTOIATRIA	2016	128.786,93	132.527,00	128.786,93	128.786,93			128.786,93
DR. CIRIGNACCO ANTONIO	893237	2457000756	ODONTOIATRIA	2016	133.076,12	132.568,00	133.076,12	133.076,12			133.076,12
STUDIO ASS. TO SPADA & SPADA	98900	3307030753	ODONTOIATRIA	2016	127.244,65	131.250,00	127.244,65	127.244,65			127.244,65
STUDIO di ODONTOIATRIA E PROTESI DENTARIA s.r.l.	98856	4087130755	ODONTOIATRIA	2016	99.925,93	100.739,00	99.925,93	99.925,93			99.925,93
CHECK-UP SERV. SOCIO SANITARI SRL	893245	2489430757	BRANCHE A VISITA	2016	250.798,33	275.125,00	250.798,33	250.798,33			250.798,33
DIMA SRL	99084	4095520757	ODONTOIATRIA	2016	93.932,88	109.154,00	93.932,88	93.932,88			93.932,88
STUDIO CRUSI SRL	894201		ODONTOIATRIA	2016	136.528,09	140.233,00	136.528,09	136.528,09			136.528,09
DOTT. SSA SPERDUTO FRANCESCA	99287	4184910752	ODONTOIATRIA	2016	109.902,49	111.456,00	109.902,49	109.902,49			109.902,49
STUDIO ASS. TO D. RI DE VITIS ANTONIO & M. C.	894621	4276850759	ODONTOIATRIA	2016	197.670,35	188.818,00	197.670,35	197.670,35			197.670,35
CENTRO ODONTOIATRICO MAZZEI SRL	894868	4348190754	ODONTOIATRIA	2016	249.070,87	249.734,00	249.070,87	249.070,87			249.070,87
STUDIO ODONTOIATRICO B.D.M. SRL	894954	4174430753	ODONTOIATRIA	2016	184.277,95	188.182,00	184.277,95	184.277,95			184.277,95
DR. DE BENEDETTO GIORGIO	894969	4355250756	ODONTOIATRIA	2016	152.853,41	151.343,00	152.853,41	152.853,41			152.853,41
ISTITUTO ATHLETIC CLUB	893132	1145980759	FKT	2016	353.086,77	357.349,00	353.086,77	353.086,77			353.086,77
CENTRO DI TERAPIA FISICA ACCETTURA	893133	593080757	FKT	2016	175.797,99	175.301,00	175.797,99	175.797,99			175.797,99
IL CERCHIO ST. DI TERAPIA FISICA	893134	246710750	FKT	2016	151.452,23	151.840,00	151.452,23	151.452,23			151.452,23
DR. QUARTA GIUSEPPE	98433	2595830759	FKT	2016	140.211,66	140.191,00	140.211,66	140.211,66			140.211,66
STUDIO MEDICO ORTOKINESIS	893136	266730753	FKT	2016	112.400,72	114.476,00	112.400,72	112.400,72			112.400,72
VILLA BIANCA DELLA SINT. EL. SRL	893137	1146860752	FKT	2016	287.951,44	291.659,00	287.951,44	287.951,44			287.951,44
CENTRO DI FKT DR. MANNARINI	893156	2520960754	FKT	2016	147.873,86	149.082,00	147.873,86	147.873,86			147.873,86
CENTRO DI FKT SALLUS-MADONNA C.	893157	2540960759	FKT	2016	115.021,22	117.222,00	115.021,22	115.021,22			115.021,22
Centro di med. Fis. E riab. "New Salus"	99220	549440758	FKT	2016	173.560,31	171.582,00	173.560,31	173.560,31			173.560,31
CENTRO DI FKT SALLUS-MADONNA C.	893177	2540960750	FKT	2016	200.137,30	200.754,00	200.137,30	200.137,30			200.137,30
ISTITUTO FKT D.C. PRANZO & GENTILE	893198	2611310752	FKT	2016	123.119,66	123.919,00	123.119,66	123.119,66			123.119,66
CENTRO FKT CECILIA SURACE - NARDO	893216	2555570759	FKT	2016	216.039,38	210.846,00	216.039,38	216.039,38			216.039,38
CENTRO FKT CECILIA SURACE - MAGLIE	893222	2555570758	FKT	2016	305.425,16	306.720,00	305.425,16	305.425,16			305.425,16
CENTRO DI FKT "VENUS" DI MELILEO	98432	1929490751	FKT	2016	134.035,30	133.333,00	134.035,30	134.035,30			134.035,30
CENTRO FKT SPORT CITY DI CONTE & C. SRL	893232	3602000758	FKT	2016	255.059,35	253.094,00	255.059,35	255.059,35			255.059,35
CENTRO FKT CECILIA SURACE - GALATINA	893235	2555570757	FKT	2016	207.648,23	210.054,00	207.648,23	207.648,23			207.648,23
CENTRO FKT VALENTE ORONZA	98431	3322840756	FKT	2016	467.426,99	476.940,00	467.426,99	467.426,99			467.426,99
CHECK-UP SERV. SOCIO SANITARI	893245	2489430757	FKT	2016	484.892,65	485.214,00	484.892,65	484.892,65			484.892,65
CASA DI CURA PROF. PETRUCCIANI SRL	893131	1813160759	RX	2016	301.503,22	289.578,00	301.503,22	301.503,22			301.503,22
STUDIO MEDICO ORTOKINESIS	893136	266730753	RX	2016	332.965,79	340.701,00	332.965,79	332.965,79			332.965,79
VILLA BIANCA DELLA SINT. EL. SRL	893137	1146860752	RX	2016	126.439,31	129.982,00	126.439,31	126.439,31			126.439,31
ST. RAD. DR. QUARTA COLOSSO GENNARO	893147	1146890759	RX	2016	859.248,32	876.420,00	859.248,32	859.248,32			859.248,32
CLINICA SAN FRANCESCO SRL	893192	416300754	RX	2016	279.545,72	271.897,00	279.545,72	279.545,72			279.545,72
ST. RAD. MONOSILAMATI	893204	2607170756	RX	2016	136.128,98	139.515,00	136.128,98	136.128,98			136.128,98
ST. RAD. D. RI QUARTA COLOSSO G.P. & L. SNC	893208	1146900756	RX	2016	155.122,35	163.834,00	155.122,35	155.122,35			155.122,35
ST. RAD ASS. TO CALABRESE	893210	3103160754	RX	2016	1.518.247,78	1.545.818,00	1.518.247,78	1.518.247,78			1.518.247,78
CENTRO DI DIAGNOSTICA PER IMMAGINI	893228	3693380754	RX	2016	529.849,10	538.227,00	529.849,10	529.849,10			529.849,10
STUDIO DI DIAGNOSTICA PER IMMAGINI FASANO SRL	98181	4290690751	RX	2016	423.097,95	428.831,00	423.097,95	423.097,95			423.097,95
ISTITUTO SANTA CHIARA SRL	894809	3825370758	RX	2016	934.247,09	950.989,00	934.247,09	934.247,09			934.247,09
ST. RAD. DR. ALBERTO SRECO SRL	894829	4304440755	RX	2016	195.587,42	205.110,00	195.587,42	195.587,42			195.587,42
ST. RAD. MEDICA DR. SANDRO CALABRESE SRL	894908	4358180752	RX	2016	138.457,72	143.139,00	138.457,72	138.457,72			138.457,72

5 di 9 (continua)

CENTRO DIAGNOSTICO CITTA' DI CASARANO SRL	894996	3976730758	RX	2016	224.495,94	227.080,00	224.495,94	224.495,94		224.495,94
ARS RADIOLOGICA SRL	98388	3901750756	RX	2016	437.512,10	448.815,00	437.512,10	437.512,10		437.512,10
MEDICINA NUCLEARE SRL	99074	514030758	MEDICINA NUCLEARE	2016	3.616,22	78.908,00	3.616,22	3.616,22		3.616,22
CENTRO DI MED. NUCLEARE CALABRESSE	893215	1153830755	MEDICINA NUCLEARE	2016	1.070.081,45	1.016.557,00	1.070.081,45	1.070.081,45		1.070.081,45
LAB ANALISI SPARASO SRL	98156	4417880756	PATOLOGIA	2016	118.022,21	125.167,00	118.022,21	118.022,21		118.022,21
LAB BIOLAB snc	98465		PATOLOGIA	2016	112.591,05	115.309,00	112.591,05	112.591,05		112.591,05
LECO ANALISI CLINICHE DEL DR. L. LUCI	98159	4501450755	PATOLOGIA	2016	142.521,53	144.980,00	142.521,53	142.521,53		142.521,53
C. RIC. BIOCHIM. PER LA DIAGN. E UROGENE	98160	4506190752	PATOLOGIA	2016	169.921,20	168.879,00	169.921,20	169.921,20		169.921,20
CASA DI CURA PROF. PETRUCCIANI SRL	893131	1813160759	PATOLOGIA	2016	96.675,53	131.074,00	96.675,53	96.675,53		96.675,53
C.D.S. CENTRO DIAGNOSTICO SALENITINO SRL	893138	607090750	PATOLOGIA	2016	163.409,61	182.123,00	163.409,61	163.409,61		163.409,61
CENTRO ANALISI CLIN. DRI DE GIORGI-PALMA	893139	1346200759	PATOLOGIA	2016	126.384,49	135.559,00	126.384,49	126.384,49		126.384,49
STUDIO ANAL. CLIN. DR. DE VITIS CARMELO	893140	2508020753	PATOLOGIA	2016	220.757,66	229.124,00	220.757,66	220.757,66		220.757,66
LAB ANALISI DR. SSA LEOPREZZI SRL	99071	1146140759	PATOLOGIA	2016	119.134,75	119.342,00	119.134,75	119.134,75		119.134,75
LAB ANALISI DR. NICOLA NEGRO	893142	1105480758	PATOLOGIA	2016	203.992,13	206.849,00	203.992,13	203.992,13		203.992,13
LAB ANALISI DR. POMATELLI PASQUALE SRL	893143	1143150751	PATOLOGIA	2016	795.927,95	817.958,00	795.927,95	795.927,95		795.927,95
LAB ANALISI DR. GIORGIO ROMANO	893145	1145960758	PATOLOGIA	2016	260.024,71	264.698,00	260.024,71	260.024,71		260.024,71
DR. DELLA MONICA ALFREDO	893152	2652400652	PATOLOGIA	2016	155.396,48	168.066,00	155.396,48	155.396,48		155.396,48
LAB ANALISI BIOMEDICA SRL	893159	565530755	PATOLOGIA	2016	214.609,44	221.223,00	214.609,44	214.609,44		214.609,44
ALFA ANALISI CLINICHE SRL	893160	2605250758	PATOLOGIA	2016	295.335,38	301.701,00	295.335,38	295.335,38		295.335,38
CENTRO PATOL. CLINICA PROF. CAPALDO	893162	1946690755	PATOLOGIA	2016	114.417,24	127.337,00	114.417,24	114.417,24		114.417,24
LAB ANALISI CLINLAB SRL	893163	3031770757	PATOLOGIA	2016	279.764,96	282.487,00	279.764,96	279.764,96		279.764,96
LAB ANALISI DR. FORCINA BRUNO SRL	893164	2601280759	PATOLOGIA	2016	360.529,98	360.650,00	360.529,98	360.529,98		360.529,98
STUDIO ASS. TO BDO SALENTO	893166	475890752	PATOLOGIA	2016	124.734,84	136.109,00	124.734,84	124.734,84		124.734,84
LAB ANALISI SALUS SRL	98934	3108030754	PATOLOGIA	2016	74.376,40	93.085,00	74.376,40	74.376,40		74.376,40
LAB ANAL. CLIN. D. SSA GANGRANDE A. MAROSA	893171	2534960758	PATOLOGIA	2016	129.213,30	129.266,00	129.213,30	129.213,30		129.213,30
LAB AN. CHIM. CL. D. R. DI PIERRO & MORELLI	893172	2624100752	PATOLOGIA	2016	630.242,47	635.871,00	630.242,47	630.242,47		630.242,47
DR. VALENTINO SEBASTIANO DARIO	893175	1373050754	PATOLOGIA	2016	250.853,35	260.994,00	250.853,35	250.853,35		250.853,35
SOCIETA' BIOCHEM. DR. PASQUALE CANINE	893176	1717420754	PATOLOGIA	2016	225.994,99	234.948,00	225.994,99	225.994,99		225.994,99
CENTRO AN. CL. PALMA ROSA & C. DI M. I. DO	893181	1147370751	PATOLOGIA	2016	187.778,95	189.716,00	187.778,95	187.778,95		187.778,95
LAB ANALISI D. SSA ARTINI MARIA A. DELE SRL	98488	1158020758	PATOLOGIA	2016	144.489,85	172.659,00	144.489,85	144.489,85		144.489,85
LAB. MONTEROSENSE DI ANALISI SRL	893183	1142570751	PATOLOGIA	2016	178.895,58	177.515,00	178.895,58	178.895,58		178.895,58
LAB. ANAL. DR. MARUCCIO	99219	2464120756	PATOLOGIA	2016	136.283,71	156.784,00	136.283,71	136.283,71		136.283,71
CLINICA SAN. FRANCESCO SRL	893192	416300754	PATOLOGIA	2016	114.834,13	115.199,00	114.834,13	114.834,13		114.834,13
LAB SAN SEBASTIANO D. SSA ERICCO M. ELISAB.	98422	4477870754	PATOLOGIA	2016	99.427,69	111.417,00	99.427,69	99.427,69		99.427,69
MICRON AN. CL. ASS. TO TRA PROFESSIONISTI	893194	265130757	PATOLOGIA	2016	35.862,55	50.610,00	35.862,55	35.862,55		35.862,55
LAB SALUS DR. SSA LEONE ANNUNZIATA	99085	2578180750	PATOLOGIA	2016	141.737,23	141.835,00	141.737,23	141.737,23		141.737,23
BIOCLINICAL ANALISI CLINICHE	893196	1860900750	PATOLOGIA	2016	111.934,86	115.961,00	111.934,86	111.934,86		111.934,86
LAB ANALISI SALUS DI E. MONTEFRANCESCO	893197	2556810758	PATOLOGIA	2016	129.187,44	129.726,00	129.187,44	129.187,44		129.187,44
CENTRO SPEC. AN. CL. DR. PASCA, IRENA	893201	2602540755	PATOLOGIA	2016	114.350,67	140.452,00	114.350,67	114.350,67		114.350,67
LAB DR. DE MARCO FERNANDO	98826	4535550752	PATOLOGIA	2016	158.131,53	162.699,00	158.131,53	158.131,53		158.131,53
D. SSA PISANELLO MARIA SANDRA	99565	628240756	PATOLOGIA	2016	100.944,72	108.430,00	100.944,72	100.944,72		100.944,72
LAB A. AN. CLINLAB DI INGUSCO/DI GIORGI	893211	615590759	PATOLOGIA	2016	102.591,41	118.617,00	102.591,41	102.591,41		102.591,41
C.R. GABINETTO DI ANALISI SRL	893212	438660755	PATOLOGIA	2016	223.737,65	209.609,00	223.737,65	223.737,65		223.737,65
LAB ANALISI MACO SRL	893213	3172620753	PATOLOGIA	2016	217.891,10	217.879,00	217.891,10	217.891,10		217.891,10
LAB ANALISI DE METRO SRL	893214	3184430753	PATOLOGIA	2016	80.108,86	88.892,00	80.108,86	80.108,86		80.108,86
SALENTO ANALISI SAS	893218	1143630752	PATOLOGIA	2016	136.803,38	155.487,00	136.803,38	136.803,38		136.803,38
LAB ANALISI BIOCHIMICHE DR. LEFONS	893219	1148830753	PATOLOGIA	2016	196.140,23	197.123,00	196.140,23	196.140,23		196.140,23
LAB ANALISI SAN GIORGIO DI CONESE F. SCO	893225	608320750	PATOLOGIA	2016	106.410,69	114.410,00	106.410,69	106.410,69		106.410,69
LAB AN. CLIN. "SAN ROCCO" D. SSA TIROSO	893229	3290530751	PATOLOGIA	2016	137.175,36	145.232,00	137.175,36	137.175,36		137.175,36
LAB AN. CLIN. D. SSE PEZZUTO-CAZZOLLA	893233	3292450750	PATOLOGIA	2016	95.345,90	100.822,00	95.345,90	95.345,90		95.345,90
LAB ANALISI "BIOLAB" SRL	893234	3281940753	PATOLOGIA	2016	137.190,49	143.330,00	137.190,49	137.190,49		137.190,49
D. SSA PERSANO ANTONELLA	893239	3071400752	PATOLOGIA	2016	78.300,45	93.086,00	78.300,45	78.300,45		78.300,45
LAB AN. "DALAB CENTER" SRL	893241	3745520753	PATOLOGIA	2016	163.824,79	167.483,00	163.824,79	163.824,79		163.824,79
LAB. CENTRO AN. CL. "TAVIANO"	893242	2867510754	PATOLOGIA	2016	157.425,52	165.762,00	157.425,52	157.425,52		157.425,52
LAB ANALISI DR. CONTALDI GIUSEPPE	98166	4389180755	PATOLOGIA	2016	127.555,66	126.708,00	127.555,66	127.555,66		127.555,66
LAB AN. "DE LA-LA GRUA" SRL	98920	4100530759	PATOLOGIA	2016	93.117,83	93.399,00	93.117,83	93.117,83		93.117,83
LAB AN. DR. ZACCHINO IGNO	894464	3199220751	PATOLOGIA	2016	99.774,57	108.482,00	99.774,57	99.774,57		99.774,57
LAB AN. CLIN. "IGEA" DR. NEGRO ANTONELLO	894536	3306420757	PATOLOGIA	2016	141.239,18	163.732,00	141.239,18	141.239,18		141.239,18
LAB. ANALISI MANFREDA SRL	894643	4253980751	PATOLOGIA	2016	167.529,30	163.780,00	167.529,30	167.529,30		167.529,30
LAB. DI ANALISI D. SSA M. A. RISPOLI SRL	894820	4251240752	PATOLOGIA	2016	73.115,29	117.281,00	73.115,29	73.115,29		73.115,29
LAB ANALISI CLINICHE DEL DR. CARLINO SRL	894950	4370980759	PATOLOGIA	2016	98.758,62	98.604,00	98.758,62	98.758,62		98.758,62
LAB A ANALISI PALASANO SRL	894951	4394860755	PATOLOGIA	2016	137.521,74	137.675,00	137.521,74	137.521,74		137.521,74

Tab.8/1. Dettaglio acquisti di servizi sanitari da privato a.s.											
CONTO ECONOMICO	STRUTTURA	Codice Struttura di classificazione NSIS	Partita IVA (o codice fiscale)	Tipologia di prestazione	Anno di competenza	Importo fatturato	Tetto annuale	Importo liquidato/certificato	Importo rilevato in Co. Gg.	Importo delle note di credito richieste	Importo delle note di credito ricevute
706.112.00145	Rsa EuroItalia	211550	02398900759	Assistenza agli anziani	01 gennaio – 31 dicembre 2016	€ 1.093.728,44	1.096.521,76	€ 1.093.728,44			€ 1.093.728,44
	Rsa Villa Amonia – Casa Amata s.r.l.	211670	03069900759	Assistenza agli anziani	01 gennaio – 31 dicembre 2016	€ 1.120.418,60	1.120.418,60	€ 1.120.418,60			€ 1.120.418,60
	Rsa Copertino – Ispe	500500	04203250750	Assistenza agli anziani	01 gennaio – 31 dicembre 2016	€ 1.254.369,82	1.493.755,20	€ 1.254.369,82			€ 1.254.369,82
	Rsa Campi Salentina – Consorzio San Raffaele	400400	08118541005	Assistenza agli anziani	01 gennaio – 31 dicembre 2016	€ 1.695.172,08	1.694.476,00	€ 1.695.172,08			€ 1.695.172,08
	Rsa Campi Salentina – Consorzio San Raffaele	400400	08118541005	Assistenza agli anziani	01 gennaio – 31 dicembre 2016	€ 44.681,00	70.980,00	€ 44.681,00			€ 44.681,00
	Rsa Montesardo di Alessano – EuroItalia	211410	08118541005	Assistenza agli anziani	01 gennaio – 31 dicembre 2016	€ 1.631.204,12	1.694.476,00	€ 1.631.204,12			€ 1.631.204,12
	Rsa Montesardo di Alessano – EuroItalia	211410	08118541005	Assistenza agli anziani	01 gennaio – 31 dicembre 2016	€ 20.065,50	70.980,00	€ 20.065,50			€ 20.065,50
	Rsa San Giovanni de Metha	211460	01257980639	Assistenza ai disabili	01 gennaio – 31 dicembre 2016	€ 789.143,04	1.030.176,00	€ 789.143,04			€ 789.143,04
	Rsa San Giovanni de Metha	211460	01257980639	Assistenza ai disabili	01 gennaio – 31 dicembre 2016	€ 141.402,24	182.000,00	€ 141.402,24			€ 141.402,24
	Totale RSA					€ 7.790.184,84	€ 8.465.763,66	€ 7.790.184,84	€ 0,00	€ 0,00	€ 7.790.184,84
706.112.00145	Rsa Villa Modoni	905400	03084500754	Assistenza agli anziani	01 gennaio – 31 dicembre 2016	799.882,04	799.882,04	799.882,04			799.882,04
	Rsa Linneo e Angelina Varese – Ispe	211500	04203250750	Assistenza agli anziani	01 gennaio – 31 dicembre 2016	1.206.074,85	1.206.074,85	1.206.074,85			1.206.074,85
	Rsa Fondazione Edoardo Filigrana	211600	00917050759	Assistenza agli anziani	01 gennaio – 31 dicembre 2016	563.962,89	563.962,89	563.962,89			563.962,89
	Rsa Santa Rita	211800	03221440757	Assistenza agli anziani	01 gennaio – 31 dicembre 2016	1.319.201,90	1.319.201,90	1.319.201,90			1.319.201,90
	Rsa Residenze Giada	400500	03577370756	Assistenza agli anziani	01 gennaio – 31 dicembre 2016	942.506,40	942.506,40	942.506,40			942.506,40
	Rsa Villa Iris – Ideass	400600	03415300759	Assistenza agli anziani	01 gennaio – 31 dicembre 2016	406.864,84	406.864,84	406.864,84			406.864,84
	Rsa Villa Iris Fulgenzio – Ideass	308900	03415300759	Assistenza agli anziani	01 gennaio – 31 dicembre 2016	390.793,14	390.793,14	390.793,14			390.793,14
	Rsa La Fontanella	905500	03501240752	Assistenza agli anziani	01 gennaio – 31 dicembre 2016	490.418,80	490.418,80	490.418,80			490.418,80
	Rsa Padre Pio – Ispe	604400	04203250750	Assistenza agli anziani	01 gennaio – 31 dicembre 2016	247.782,94	247.782,94	247.782,94			247.782,94
	Rsa Meranti Crispino – Ispe	308910	04203250750	Assistenza agli anziani	01 gennaio – 31 dicembre 2016	1.211.425,97	1.211.425,97	1.211.425,97			1.211.425,97
706.112.00220	Rsa San Giorgio	230135	4201930759	Assistenza agli anziani	01 gennaio – 31 dicembre 2016	196.065,65	196.065,65	196.065,65			196.065,65
	Rsa Casa Serena	211700	02208410759	Assistenza agli anziani	01 gennaio – 31 dicembre 2016	906.396,82	906.396,82	906.396,82			906.396,82
Totale RSSA						€ 8.881.376,24	€ 8.881.376,24	€ 8.881.376,24	€ 0,00	€ 0,00	€ 8.881.376,24

ACQUISTI DI SERVIZI SANITARI PER ASSISTENZA RIABILITATIVA DA PRIVATO-INTRAREGIONALE 2016									
Conto economico	prestazione	STRUTTURA	IMPORTO FATTURATO	TETTO ANNUALE	IMPORTO LIQUIDATO/CE RTIFICATO	TOTALE PER PRESTAZIONE /CE	IMPORTO DELLE NOTE DI CREDITO RICHIESTE e da richiedere	IMPORTO DELLE NOTE DI CREDITO RICEVUTE	IMPORTO PAGATO
70611000135	ASSISTENZA RIABILITATIVA SEMIRESIDENZIALE (seminternato e ambulatoriale)	PADRI TRINITARI	€ 1.670.934,87	€ 1.801.876,67	€ 1.569.833,79	€ 2.455.559,47	€ 101.101,08	€ 8.576,40	€ 933.066,22
		EUROITALIA	€ 483.460,83	€ 479.588,92	€ 445.714,03		€ 37.746,80	€ 2.612,77	€ 300.735,44
		SANTA CHIARA	€ 443.091,54	€ 493.091,40	€ 440.011,65		€ 3.079,89	€ 0,00	€ 228.805,28
70611000160	ASSISTENZA RIABILITATIVA RESIDENZIALE	PADRI TRINITARI	€ 2.119.640,58	€ 2.371.556,48	€ 1.403.447,12	€ 2.240.702,57	€ 716.193,46	€ 0,00	€ 868.189,14
		EUROITALIA	€ 885.692,71	€ 899.368,93	€ 837.255,45		€ 48.437,26	€ 21.267,60	€ 549.147,03
70611000185	ASSISTENZA RIABILITATIVA DOMICILIARE	PADRI TRINITARI	€ 673.722,58	€ 655.455,59	€ 655.455,59	€ 1.950.778,03	€ 20.092,10	€ 11.354,76	€ 605.277,43
		EUROITALIA	€ 640.463,91	€ 655.455,59	€ 640.097,43		€ 366,48	€ 366,48	€ 615.904,53
		SANTA CHIARA	€ 655.225,01	€ 655.455,59	€ 655.225,01		€ 0,00	€ 0,00	€ 630.652,27
			€ 7.572.232,03	€ 8.011.849,17	€ 6.647.040,07	€ 6.647.040,07	€ 927.017,07	€ 44.178,01	€ 4.731.777,34

DETTAGLIO ACQUISTI DI SERVIZI SANITARI - DA PRIVATO	Codice Struttura da classificazione NSIS	Partita IVA (o codice fiscale)	Tipologia di prestazione	Anno di competenza	Importo fatturato	Budget / Tetto annuale	Importo liquidato / certificato	Importo rilevato in Co.Ge.	Importo delle note di credito richieste	Importo delle note di credito ricevute	Importo pagato
AIRONE	3599	2116510732	70611200070	2016	137780		137780	137780			137780
AMA-AQUILONE	136512	1237130446	70611000035	2016	7985,3		7985,3	7985,3			7985,3
A.P.R.I.	2648	93023520724	70611200070	2016	112040		112040	112040			112040
ARCOBALENO	942	1964660755	70611200070	2016	245291,5		245291,5	245291,5			245291,5
CASA DEI GIOVANI	3020	3324680820	70611200045	2016	92336,75		92336,75	92336,75			92336,75
C.A.S.T. ASSISI	7548	94016620547	70611200075	2016	39450,55		39450,55	39450,55			39450,55
CENTO FIORI	5298	1297440404	70611200075	2016	25618,84		25618,84	25618,84			25618,84
CENTRO VICENTINO DI SOL TA'	140990	2238550244	70611200075	2016	3828		3828	3828			3828
CEVACOLO CRISTO RE SRL	161934	70611200075	70611200075	2016	1706		1706	1706			1706
CENTO PIETRE UNITE	6987	3179640754	70611200070	2016	33639,84		33639,84	33639,84			33639,84
COOP. SOC. BERTA 80	4950	626190433	70611200075	2016	28765,04		28765,04	28765,04			28765,04
CENTRO SOL TA' DON GUERRINO ROTA	133618	1324810546	70611200075	2016	4428,5		4428,5	4428,5			4428,5
COOP.VA FRATELLO SOLE	137347	359870771	70611200075	2016	134007,82		1348007,82	1348007,82			1348007,82
CENTRO SOL TA' DON LORENZO MILANI	133644	2793590270	70611200075	2016	128920,48		128920,48	128920,48			128920,48
CEIS TREVISO	139943	2508720261	70611200075	2016	25063,15		25063,15	25063,15			25063,15
CITTA' SOLIDALE	7308	1897890743	70611200245	2016	41652		41652	41652			41652
CONSORZIO GRUPPO CEIS	154063	3228620369	70611200075	2016	43856,37		43856,37	43856,37			43856,37
COOP.VA LA CASA	135385	827350398	70611200075	2016	5184,82		5184,82	5184,82			5184,82
CUFRAD	135013	4377610011	70611200075	2016	51005,05		51005,05	51005,05			51005,05
EMMAUS-3	3017	92006690751	70611200070	2016	186550		186550	186550			186550
EMMAUS-VENEZIA	162266	612690271	70611200075	2016	13397,03		13397,03	13397,03			13397,03
EMMANUEL	1437	93002480759	70611200020	2016	1143665,15		1143665,15	1143665,15			1143665,15
FERMATA D'AUTOBUS	7044	7584690015	70611200075	2016	39137,68		39137,68	39137,68			39137,68
FRATELLO SOLE	2135	1354051003	70611200075	2016	129301,2		129301,2	129301,2			129301,2
FOND.NE NUOVO FANCIULLO	433	1220050395	70611200075	2016	289353,84		289353,84	289353,84			289353,84
FOND.NE EXODUS	1162	2210151	70611200075	2016	6665,1		6665,1	6665,1			6665,1
FOND.NE SAN GAETANO	156767	95104990247	70611200075	2016	124180,8		124180,8	124180,8			124180,8
FOND.NE VILLA MARAINI	153744	97064110584	70611200070	2016	13190,29		13190,29	13190,29			13190,29
GIOVANNI PAOLO II	7202	90025620734	70611200070	2016	17060		17060	17060			17060
GRUPPO ABELE	154060	1431970035	70611200075	2016	1695,04		1695,04	1695,04			1695,04
GRUPPO VALDINEVOLE	136863	91007610479	70611200075	2016	56850,04		56850,04	56850,04			56850,04
GULLIVER	230	1609600125	70611200070	2016	32880		32880	32880			32880
I. DELFINO	138070	90020410735	70611200070	2016	17750		17750	17750			17750
I. GABBIANO	161871	7124640157	70611200075	2016	11311,6		11311,6	11311,6			11311,6
I. PORTO	136303	98014020170	70611200075	2016	88705,59		88705,59	88705,59			88705,59
I. N. DIALOGO	4664	92009470607	70611200040	2016	33240,6		33240,6	33240,6			33240,6
INCONTRO	2652	6368500580	70611200075	2016	11607,04		11607,04	11607,04			11607,04
I. SORRISO	135758	3304930377	70611200075	2016	26686,69		26686,69	26686,69			26686,69
I.R.S. L'AURORA	1364	474850419	70611200075	2016	109467,54		109467,54	109467,54			109467,54
LA SPERANZA	161298	90008870447	70611200075	2016	2734,4		2734,4	2734,4			2734,4
L'ANGOLO	6770	2020970360	70611200075	2016	71149,85		71149,85	71149,85			71149,85
L'ADELFA	2550	950700757	70611200070	2016	8129,78		8129,78	8129,78			8129,78
LABRINTO	152418	1204530412	70611200075	2016	6355,41		6355,41	6355,41			6355,41
LA TENDA	4960	95009010653	70611200075	2016	15296,61		15296,61	15296,61			15296,61
LA TERRA PROMESSA	161459	1448260032	70611200075	2016	2732,34		27432,34	2732,34			2732,34
LORUSSO CIPPAROLI	1441	80000930729	70611200070	2016	68834		68834	6884			6884
MAMACA'	157483	10439630012	70611200075	2016	24092,64		24092,64	24092,64			24092,64
MACS	153196	1183220050	70611200075	2016	97026		97026	97026			97026
MALGRADO TUTTO	7342	564360790	70611200075	2016	7909		7909	7909			7909
NOVA COOP.VA ARL	159411	3168960247	70611200050	2016	3862,95		3862,95	3862,95			3862,95
PAPA GIOVANNI XXIII-RIMINI	3354	1970680409	70611200075	2016	46121,4		46121,4	46121,4			46121,4
PARS	366	93011660433	70611200075	2016	66380,2		66380,2	66380,2			66380,2
PAPA GIOVANNI XXIII-REGGIO EMILIA	140901	80039730355	70611200075	2016	34107,46		34107,46	34107,46			34107,46
RIA S.O.P.	151771	5910831006	70611200075	2016	28459,8		28459,8	28459,8			28459,8
SAMAN	158311	9736360158	70611200050	2016	17098,68		17098,68	17098,68			17098,68
SAN CRISTOFORO	141520	92121210345	70611200075	2016	4992,5		4992,5	4992,5			4992,5
SAN MAURIZIO	7333	1733150401	70611200075	2016	60207,86		60207,86	60207,86			60207,86
SAN FRANCESCO	151770	13228320159	70611200075	2016	51650		51650	51650			51650
SPAZIO ESSE	7333	1733150401	70611200075	2016	14385		14385	14385			14385
SOL LEVANTE	141512	91007990723	70611200070	2016	56986,54		56986,54	56986,54			56986,54
TESEO	5394	4125320723	70611200070	2016	12537		12537	12537			12537

DETTAGLIO ACQUISTI DI SERVIZI SANITARI – DA PRIVATO	Codice Struttura da classificazione e NSIS	Partita IVA (o codice fiscale)	Tipologia di prestazione	Anno di competenza	Importo fatturato	Budget / Tetto annuale	Importo liquidato / certificato	Importo rilevato in Co.Ge.	Importo delle note di credito richieste	Importo delle note di credito ricevute	Importo pagato
APOLLO			RIAB. PSI.	2016	622520,97		622520,97	622520,97			622520,97
ASSCOOP			RIAB. PSI.	2016	50772,86		50772,86	50772,86			50772,86
C.S.S. - LA TOLDA			RIAB. PSI.	2016	54743,24		54743,24	54743,24			54743,24
CASAAMATA			RIAB. PSI.	2016	594586,3		594586,3	594586,3			594586,3
CENTO PIETRE UNITE			RIAB. PSI.	2016	1125371,97		1125371,97	1125371,97			1125371,97
CITTA' SOLIDALE			RIAB. PSI.	2016	153903,85		153903,85	153903,85			153903,85
CONS. COOP. E.R.			RIAB. PSI.	2016	202461,54		202461,54	202461,54			202461,54
CUFRA			RIAB. PSI.	2016	15150,66		15150,66	15150,66			15150,66
EAGLES SERENITY HOUSE			RIAB. PSI.	2016	1802		1802	1802			1802
FERMATAD'AUTOBUS			RIAB. PSI.	2016	42673,87		42673,87	42673,87			42673,87
FONDAZIONE BARTOLO LONGO			RIAB. PSI.	2016	103905,24		103905,24	103905,24			103905,24
FONDAZIONE PARTECIPAZIONE S.GAETANO			RIAB. PSI.	2016	60746,6		60746,6	60746,6			60746,6
FRATELLO SOLE			RIAB. PSI.	2016	110546,34		110546,34	110546,34			110546,34
GOCCE			RIAB. PSI.	2016	2263,53		2263,53	2263,53			2263,53
IL PORTO			RIAB. PSI.	2016	122542,02		122542,02	122542,02			122542,02
INCONTRI			RIAB. PSI.	2016	223541,88		223541,88	223541,88			223541,88
INVESTIMENTI CERESIO			RIAB. PSI.	2016	32448		32448	32448			32448
L'ADELFIA			RIAB. PSI.	2016	3891939,31		3891939,31	3891939,31			3891939,31
LA BETULLA			RIAB. PSI.	2016	3403,83		3403,83	3403,83			3403,83
LAHUE			RIAB. PSI.	2016	51264		51264	51264			51264
LINTE			RIAB. PSI.	2016	3109,61		3109,61	3109,61			3109,61
MACS			RIAB. PSI.	2016	23778		23778	23778			23778
MAEUSIS			RIAB. PSI.	2016	28059,15		28059,15	28059,15			28059,15
MINERVA			RIAB. PSI.	2016	118759,68		118759,68	118759,68			118759,68
PARS PIO CAROSI			RIAB. PSI.	2016	34628,18		34628,18	34628,18			34628,18
PROMETEO			RIAB. PSI.	2016	38958,16		38958,16	38958,16			38958,16
PRORA			RIAB. PSI.	2016	8740		8740	8740			8740
PROVINCIA DELLA NATIMTA'			RIAB. PSI.	2016	414664,12		414664,12	414664,12			414664,12
RAYMOND GLEDHILL			RIAB. PSI.	2016	4185		4185	4185			4185
RES. ANNI AZZURRI			RIAB. PSI.	2016	171852,59		171852,59	171852,59			171852,59
RIASO P.			RIAB. PSI.	2016	754112,93		754112,93	754112,93			754112,93
SAMAN			RIAB. PSI.	2016	11510,82		11510,82	11510,82			11510,82
SAN FRANCESCO			RIAB. PSI.	2016	132924		52734	132924			52734
SAN GIOVANNI			RIAB. PSI.	2016	972094,06		972094,06	972094,06			972094,06
SAN MAURIZIO			RIAB. PSI.	2016	19448,94		19448,94	19448,94			19448,94
SOL LEVANTE			RIAB. PSI.	2016	1372461,58		1372461,58	1372461,58			1372461,58
ST RE.P.			RIAB. PSI.	2016	601836,03		601836,03	601836,03			601836,03
VILLA FELICE			RIAB. PSI.	2016	253306,21		253306,21	253306,21			253306,21
VILLA GIULIA			RIAB. PSI.	2016	750786		750786	750786			750786
VILLA IGEA			RIAB. PSI.	2016	51914		51914	51914			51914
VILLARIDENTE			RIAB. PSI.	2016	60179,72		60179,72	60179,72			60179,72
					13293896,79		13213706,79	13293896,79			13213706,79

Informazione	Caso presente in azienda?		Se sì, illustrare
AS01. Sono state rilevate significative variazioni rispetto all'esercizio precedente?	NO	SI	
	X		

AS02 – Costi per prestazioni sanitarie da privato

AS02 – SI	Le Case di Cura private che svolgono attività di ricovero fatturano tutte le prestazioni erogate incluse quelle oltre il budget assegnato. Non sono state inserite in tabella le note credito da ricevere perché ancora non è stato determinato il saldo definitivo 2016. Tuttavia, attraverso il confronto tra il fatturato e il tetto assegnato e contrattualizzato, si è provveduto a rettificare il conto “assistenza ospedaliera da privato”, mediante l'iscrizione di note credito da ricevere.
-----------	---

AS03 – Consulenze, Collaborazioni, Interinale e altre prestazioni di lavoro sanitarie e sociosanitarie

AS03 – NO	Nell'esercizio non sono stati rilevati costi per consulenze, collaborazioni, interinale e altre prestazioni di lavoro sanitarie e sociosanitarie.
AS03 – SI	Nell'esercizio sono stati rilevati costi per consulenze, collaborazioni, interinale e altre prestazioni di lavoro sanitarie e sociosanitarie. La tipologia dei costi e i relativi importi sono indicati nella tabella 60.

Tab. 62 – Dettaglio acquisti di servizi non sanitari

CODICE MOD. CE	DETTAGLIO ACQUISTI DI SERVIZI NON SANITARI	Valore CE al 31/12/2016	Valore CE al 31/12/2015	Variazioni importo	Variazioni %
	SERVIZI NON SANITARI				
BA1580	Lavanderia	3.819.495	3.840.388	-20.893	-1%
BA1590	Pulizia	16.739.320	16.738.108	1.212	0%
BA1600	Mensa	9.882.659	9.735.602	147.057	2%
BA1610	Riscaldamento	3.532.019	2.673.209	858.810	32%
BA1620	Servizi di assistenza informatica	6.247.413	6.296.325	-48.912	-1%
BA1630	Servizi trasporti (non sanitari)	23.491	5.151	18.340	356%
BA1640	Smaltimento rifiuti	1.819.778	1.688.863	130.915	8%
BA1650	Utenze telefoniche	1.521.114	2.574.641	-1.053.527	-41%
BA1660	Utenze elettricità	8.931.910	7.340.666	1.591.244	22%
BA1670	Altre utenze	1.720.436	2.323.367	-602.931	-26%
BA1680	Premi assicurazione	7.159.961	8.209.860	-1.049.899	-13%
BA1720	Altri servizi sanitari da pubblico (Aziende sanitarie della regione)	-	-	-	-
BA1730	Altri servizi non sanitari da altri soggetti pubblici	1.400	32.170	-30.770	-96%
BA1740	Altri servizi non sanitari da privato	14.785.790	14.537.468	248.322	2%
	CONSULENZE, COLLABORAZIONI, INTERINALE, ALTRE PRESTAZIONI DI LAVORO NON SANITARIE				
BA1760	Consulenze non sanitarie da Aziende sanitarie pubbliche della Regione	427	5.569	-5.142	-
BA1770	Consulenze non sanitarie da Terzi – Altri soggetti pubblici	20.800	-	20.800	-
BA1790	Consulenze non sanitarie da privato	81.213	61.569	19.644	32%
BA1800	Collaborazioni coordinate e continuative non sanitarie da privato	866.972	852.728	14.244	2%
BA1810	Indennità a personale universitario – Area non sanitaria	-	-	-	-
BA1820	Lavoro interinale – Area non sanitaria	-	-	-	-
BA1830	Altre collaborazioni e prestazioni di lavoro – Area non sanitaria	347.319	376.944	-29.625	-8%
BA1840	Rimborso oneri stipendiali del personale non sanitario in comando	-	69.753	-69.753	-100%
BA1850	Rimborso oneri stipendiali personale non sanitario in comando da Aziende sanitarie pubbliche della Regione	-	41.525	-41.525	-100%
BA1860	Rimborso oneri stipendiali personale non sanitario in comando da Regione, soggetti pubblici e da Università	-	28.228	-28.228	-100%
BA1870	Rimborso oneri stipendiali personale non sanitario in comando da Aziende di altre regioni (Extraregione)	-	-	-	-
	FORMAZIONE				
BA1890	Formazione (esternalizzata e non) da pubblico	379.483	393.581	-14.098	-4%
BA1900	Formazione (esternalizzata e non) da privato	237.685	194.684	43.001	22%
	TOTALE	78.118.684	78.020.399	98.285	0%

AS04 – Consulenze, Collaborazioni, Interinale e altre prestazioni di lavoro non sanitarie

AS04 – SI	Nell'esercizio sono stati rilevati costi per consulenze, collaborazioni, interinale e altre prestazioni di lavoro non sanitarie i cui importi sono su indicati.
------------------	---

AS05 –Manutenzioni e riparazioni

Tab. 63 – Dettaglio manutenzioni e riparazioni

CODICE MOD. CE	DETTAGLIO MANUTENZIONI E RIPARAZIONI	Valore CE al 31/12/2016	Valore CE al 31/12/2015	Variazioni importo	Variazioni %
BA1920	Manutenzione e riparazione ai fabbricati e loro pertinenze	4.584.640	5.243.153	(658.513)	-13%
BA1930	Manutenzione e riparazione agli impianti e macchinari	15.538.563	11.277.110	4.261.453	38%
BA1940	Manutenzione e riparazione alle attrezzature sanitarie e scientifiche	9.523.097	9.324.494	198.603	2%
BA1950	Manutenzione e riparazione mobili e arredi	156.953	91.232	65.721	72%
BA1960	Manutenzione e riparazione agli automezzi	255.509	191.833	63.676	33%
BA1970	Altre manutenzioni e riparazioni	721.601	790.597	(68.996)	-9%
BA1980	Manutenzioni e riparazioni da Aziende sanitarie pubbliche della Regione	-	175	(175)	0%
	TOTALE	30.780.363	26.918.594	3.861.769	14%

Tab. 64 – Dettaglio costi per contratti multiservizio

CODICE MOD. CE	DETTAGLIO	Valore CE al 31/12/2016	TIPOLOGIA DI CONTRATTO		% di incidenza multiservizio
			Multiservizio	Altro	
	SERVIZI NON SANITARI				
BA1580	Lavanderia	3.819.495			
BA1590	Pulizia	16.739.320		IN HOUSE	
BA1600	Mensa	9.882.659			
BA1610	Riscaldamento	3.532.019			
BA1620	Servizi di assistenza informatica	6.247.413		IN HOUSE	
BA1630	Servizi trasporti (non sanitari)	23.491			
BA1640	Smaltimento rifiuti	1.819.778			
BA1650	Utenze telefoniche	1.521.114			
BA1660	Utenze elettricità	8.931.910			
BA1670	Altre utenze	1.720.436			
BA1680	Premi di assicurazione	7.159.961			
BA1720	Altri servizi non sanitari da pubblico (Aziende sanitarie pubbliche della Regione):	-			
BA1730	Altri servizi non sanitari da altri soggetti pubblici:	1.400			
BA1740	Altri servizi non sanitari da privato:	14.785.790			
BA1890	Formazione (esternalizzata e non) da pubblico	379.483			
BA1900	Formazione (esternalizzata e non) da privato	237.685			
BA1910	Manutenzione e riparazione (ordinaria esternalizzata):	30.780.363			
BA1920	Manutenzione e riparazione ai fabbricati e loro pertinenze	4.584.640			
BA1930	Manutenzione e riparazione agli impianti e macchinari	15.538.563			
BA1940	Manutenzione e riparazione alle attrezzature sanitarie e scientifiche	9.523.097			
BA1950	Manutenzione e riparazione ai mobili e arredi	156.953			
BA1960	Manutenzione e riparazione agli automezzi	255.509			
BA1970	Altre manutenzioni e riparazioni	721.601			
BA1980	Manutenzioni e riparazioni da Aziende sanitarie pubbliche della Regione	-			
TOTALE		107.582.316			

Tab. 65 – Dettaglio canoni di leasing

DETTAGLIO LEASING	Delibera	Decorrenza contratto	Valore contratto	Scadenza contratto	Costo imputato all'esercizio	Canoni a scadere

21.Costi del personale

Tab. 66 – Costi del personale – ruolo sanitario

CODICE MOD. CE	COSTI DEL PERSONALE	Valore CE al 31/12/16	Valore CE al 31/12/15	Variazioni importo	Variazioni %
B	Costi del personale sanitario	1.375.243.183,00	1.375.243.183,00		
BA2100	Costo del personale dirigente ruolo sanitario	162.720.659,17	162.578.800,00	141.859,17	0,09%
BA2110	Costo del personale dirigente medico	147.112.650,31	146.992.387,00	120.263,31	0,08%
BA2120	Costo del personale dirigente medico – tempo indeterminato	133.263.440,65	135.662.055,00	-2.398.614,35	-1,77%
	Voci di costo a carattere stipendiale	75.053.780,21	77.333.041,00	-2.279.260,79	-2,95%
	Retribuzione di posizione	22.605.189,94	23.014.605,00	-409.415,06	-1,78%
	Indennità di risultato	942.963,07	658.010,00	284.953,07	43,31%
	Altro trattamento accessorio	6.011.639,27	5.464.361,00	547.278,27	10,02%
	Oneri sociali su retribuzione	28.631.992,45	29.183.173,00	-551.180,55	-1,89%
	Altri oneri per il personale	17.875,71	8.865,00	9.010,71	101,64%
BA2130	Costo del personale dirigente medico – tempo determinato	13.849.209,66	11.330.332,00	2.518.877,66	22,23%
	Voci di costo a carattere stipendiale	7.964.262,57	6.463.218,00	1.501.044,57	23,22%
	Retribuzione di posizione	1.713.577,86	1.369.342,00	344.235,86	25,14%
	Indennità di risultato	96.886,31	61.811,00	35.075,31	56,75%
	Altro trattamento accessorio	1.015.699,32	940.354,00	75.345,32	8,01%
	Oneri sociali su retribuzione	3.058.783,60	2.495.607,00	563.176,60	22,57%
	Altri oneri per il personale	-	-	-	0,00%
BA2140	Costo del personale dirigente medico – altro	-	-	-	0,00%
BA2150	Costo del personale dirigente non medico	15.608.008,86	15.586.413,00	21.595,86	0,14%
BA2160	Costo del personale dirigente non medico – tempo indeterminato	14.817.387,56	15.133.805,00	-316.417,44	-2,09%
	Voci di costo a carattere stipendiale	9.666.019,56	9.972.180,00	-306.160,44	-3,07%
	Retribuzione di posizione	1.210.199,57	1.217.364,00	-7.164,43	-0,59%
	Indennità di risultato	352.273,08	358.361,00	-6.087,92	-1,70%
	Altro trattamento accessorio	393.992,70	345.611,00	48.381,70	14,00%
	Oneri sociali su retribuzione	3.192.642,66	3.238.699,00	-46.056,34	-1,42%
	Altri oneri per il personale	2.259,99	1.590,00	669,99	42,14%
BA2170	Costo del personale dirigente non medici – tempo determinato	790.621,30	452.608,00	338.013,30	74,68%
	Voci di costo a carattere stipendiale	581.498,94	322.824,00	258.674,94	80,13%
	Retribuzione di posizione	12.432,65	3.140,00	9.292,65	295,94%
	Indennità di risultato	21.176,10	15.088,00	6.088,10	40,35%
	Altro trattamento accessorio	1.784,79	1.108,00	676,79	61,08%
	Oneri sociali su retribuzione	173.728,82	110.448,00	63.280,82	57,29%
	Altri oneri per il personale	-	-	-	0,00%
BA2180	Costo del personale dirigente non medico – altro	-	-	-	0,00%
BA2190	Costo del personale comparto ruolo sanitario	162.222.766,23	162.654.888,00	-432.121,77	-0,27%
BA2200	Costo del personale comparto ruolo sanitario – tempo indeterminato	151.803.857,02	153.986.701,00	-2.182.843,98	-1,42%
	Voci di costo a carattere stipendiale	87.891.839,73	89.231.583,00	-1.339.743,27	-1,50%
	Retribuzione di posizione	18.802.106,74	18.898.815,00	-96.708,26	-0,51%
	Indennità di risultato	2.788.521,76	2.810.877,00	-22.355,24	-0,80%
	Altro trattamento accessorio	9.039.385,32	9.259.526,00	-220.140,68	-2,38%
	Oneri sociali su retribuzione	33.272.367,50	33.785.097,00	-512.729,50	-1,52%
	Altri oneri per il personale	9.635,97	803,00	8.832,97	1100,00%
BA2210	Costo del personale comparto ruolo sanitario – tempo determinato	10.418.909,21	8.668.187,00	1.750.722,21	20,20%
	Voci di costo a carattere stipendiale	6.728.608,19	5.549.841,00	1.178.767,19	21,24%
	Retribuzione di posizione	426.511,10	406.656,00	19.855,10	4,88%
	Indennità di risultato	212.935,16	170.969,00	41.966,16	24,55%
	Altro trattamento accessorio	735.574,95	619.404,00	116.170,95	18,76%
	Oneri sociali su retribuzione	2.315.279,81	1.921.317,00	393.962,81	20,50%
	Altri oneri per il personale	-	-	-	0,00%
BA2220	Costo del personale comparto ruolo sanitario – altro	-	-	-	0,00%

Tab. 67 – Costi del personale – ruolo professionale

CODICE MOD. CE	COSTI DEL PERSONALE	Valore CE al 31/12/16	Valore CE al 31/12/15	Variazioni importo	Variazioni %
BA2230	PERSONALE DEL RUOLO PROFESSIONALE	844.672,84	863.282,00	-18.618,36	-2,16%
BA2240	Costo del personale dirigente ruolo professionale	662.538,00	677.287,00	-14.749,00	-2,18%
BA2250	Costo del personale dirigente ruolo professionale – tempo indeterminato	662.449,00	677.198,00	-14.749,00	-2,18%
	Voci di costo a carattere stipendiale	262.899,65	262.900,00	-0,35	0,00%
	Retribuzione di posizione	190.259,96	185.469,00	4.790,96	2,58%
	Indennità di risultato	26.935,50	27.543,00	-607,50	-2,21%
	Altro trattamento accessorio	7.418,48	26.152,00	-18.733,52	-71,63%
	Oneri sociali su retribuzione	174.935,41	175.134,00	-198,59	-0,11%
	Altri oneri per il personale	-	-	-	0,00%
BA2260	Costo del personale dirigente ruolo professionale – tempo determinato	89,00	89,00	-	0,00%
	Voci di costo a carattere stipendiale	-	-	-	0,00%
	Retribuzione di posizione	-	-	-	0,00%
	Indennità di risultato	-	-	-	0,00%
	Altro trattamento accessorio	-	-	-	0,00%
	Oneri sociali su retribuzione	89,00	89,00	-	0,00%
	Altri oneri per il personale	-	-	-	0,00%
BA2270	Costo del personale dirigente ruolo professionale – altro	-	-	-	0,00%
BA2280	Costo del personale comparto ruolo professionale	182.135,64	186.005,00	-3.869,36	-2,08%
BA2290	Costo del personale comparto ruolo professionale – tempo indeterminato	182.135,64	186.005,00	-3.869,36	-2,08%
	Voci di costo a carattere stipendiale	116.033,84	116.034,00	-0,16	0,00%
	Retribuzione di posizione	20.581,49	23.582,00	-3.000,51	-12,72%
	Indennità di risultato	3.640,12	3.656,00	-15,88	-0,43%
	Altro trattamento accessorio	3.076,92	2.580,00	496,92	19,26%
	Oneri sociali su retribuzione	38.803,27	40.153,00	-1.349,73	-3,36%
	Altri oneri per il personale	-	-	-	0,00%
BA2300	Costo del personale comparto ruolo professionale – tempo determinato	-	-	-	0,00%
	Voci di costo a carattere stipendiale	-	-	-	0,00%
	Retribuzione di posizione	-	-	-	0,00%
	Indennità di risultato	-	-	-	0,00%
	Altro trattamento accessorio	-	-	-	0,00%
	Oneri sociali su retribuzione	-	-	-	0,00%
	Altri oneri per il personale	-	-	-	0,00%
BA2310	Costo del personale comparto ruolo professionale – altro	-	-	-	0,00%

Tab. 68 – Costi del personale – ruolo tecnico

CODICE MOD. CE	COSTI DEL PERSONALE	Valore CE al 31/12/16	Valore CE al 31/12/15	Variazioni importo	Variazioni %
BA2330	Costo del personale dirigente ruolo tecnico	960.658,35	855.175,00	105.483,35	12,33%
BA2340	Costo del personale dirigente ruolo tecnico – tempo indeterminato	959.046,35	851.599,00	107.447,35	12,62%
	Voci di costo a carattere stipendiale	425.603,50	397.194,00	28.409,50	7,15%
	Retribuzione di posizione	283.618,51	234.897,00	48.721,51	20,74%
	Indennità di risultato	43.605,40	41.613,00	1.992,40	4,79%
	Altro trattamento accessorio	2.248,56	1.430,00	818,56	57,24%
	Oneri sociali su retribuzione	203.970,38	175.412,00	28.558,38	16,28%
	Altri oneri per il personale	-	1.053,00	-1.053,00	-100,00%
BA2350	Costo del personale dirigente ruolo tecnico – tempo determinato	1.612,00	3.576,00	-1.964,00	-54,92%
	Voci di costo a carattere stipendiale	-	-	-	0,00%
	Retribuzione di posizione	-	-	-	0,00%
	Indennità di risultato	-	-	-	0,00%
	Altro trattamento accessorio	-	-	-	0,00%
	Oneri sociali su retribuzione	1.612,00	3.576,00	-1.964,00	-54,92%
	Altri oneri per il personale	-	-	-	0,00%
BA2360	Costo del personale dirigente ruolo tecnico – altro	-	-	-	0,00%
BA2370	Costo del personale comparto ruolo tecnico	43.877.654,37	43.739.755,00	137.899,37	0,32%
BA2380	Costo del personale comparto ruolo tecnico – tempo indeterminato	40.826.051,89	41.214.612,00	-388.560,11	-0,94%
	Voci di costo a carattere stipendiale	26.683.734,66	27.087.742,00	-404.007,34	-1,49%
	Retribuzione di posizione	2.444.477,55	2.208.735,00	235.742,55	10,67%
	Indennità di risultato	838.487,18	853.617,00	-15.129,82	-1,77%
	Altro trattamento accessorio	2.174.162,43	2.290.836,00	-116.673,57	-5,09%
	Oneri sociali su retribuzione	8.682.802,27	8.772.995,00	-90.192,73	-1,03%
	Altri oneri per il personale	2.387,80	687,00	1.700,80	247,57%
BA2390	Costo del personale comparto ruolo tecnico – tempo determinato	3.051.602,48	2.525.143,00	526.459,48	20,85%
	Voci di costo a carattere stipendiale	2.046.399,69	1.662.834,00	383.565,69	23,07%
	Retribuzione di posizione	14.410,79	21.448,00	-7.037,21	-32,81%
	Indennità di risultato	64.203,90	55.306,00	8.897,90	16,09%
	Altro trattamento accessorio	240.594,15	186.295,00	54.299,15	29,15%
	Oneri sociali su retribuzione	685.074,56	599.260,00	85.814,56	14,32%
	Altri oneri per il personale	919,39	-	919,39	100,00%
BA2400	Costo del personale comparto ruolo tecnico – altro	-	-	-	0,00%

Tab. 69 – Costi del personale – ruolo amministrativo

CODICE MOD. CE	COSTI DEL PERSONALE	Valore CE al 31/12/16	Valore CE al 31/12/15	Variazioni importo	Variazioni %
BA2410	PERSONALE DEL RUOLO AMMINISTRATIVO	23.349.055,32	23.891.552,00	-542.496,58	-2,27%
BA2420	Costo del personale dirigente ruolo amministrativo	1.864.644,27	2.075.340,00	-210.695,73	-10,15%
BA2430	Costo del personale dirigente ruolo amministrativo – tempo indeterminato	1.864.548,27	2.075.244,00	-210.695,73	-10,15%
	Voci di costo a carattere stipendiale	702.942,45	759.854,00	-56.911,55	-7,49%
	Retribuzione di posizione	688.858,42	792.720,00	-103.861,58	-13,10%
	Indennità di risultato	72.020,29	79.608,00	-7.587,71	-9,53%
	Altro trattamento accessorio	2.475,07	4.366,00	-1.890,93	-43,31%
	Oneri sociali su retribuzione	398.252,04	437.720,00	-39.467,96	-9,02%
	Altri oneri per il personale	-	976,00	-976,00	-100,00%
BA2440	Costo del personale dirigente ruolo amministrativo – tempo determinato	96,00	96,00	-	0,00%
	Voci di costo a carattere stipendiale	-	-	-	0,00%
	Retribuzione di posizione	-	-	-	0,00%
	Indennità di risultato	-	-	-	0,00%
	Altro trattamento accessorio	-	-	-	0,00%
	Oneri sociali su retribuzione	96,00	96,00	-	0,00%
	Altri oneri per il personale	-	-	-	0,00%
BA2450	Costo del personale dirigente ruolo amministrativo – altro	-	-	-	0,00%
BA2460	Costo del personale comparto ruolo amministrativo	21.484.411,15	21.816.212,00	-331.800,85	-1,52%
BA2470	Costo del personale comparto ruolo amministrativo – tempo indeterminato	21.442.138,75	21.779.741,00	-337.602,25	-1,55%
	Voci di costo a carattere stipendiale	14.269.763,07	14.443.523,00	-173.759,93	-1,20%
	Retribuzione di posizione	1.926.531,32	2.019.661,00	-93.129,68	-4,61%
	Indennità di risultato	447.561,27	463.148,00	-15.586,73	-3,37%
	Altro trattamento accessorio	197.356,31	209.125,00	-11.768,69	-5,63%
	Oneri sociali su retribuzione	4.587.688,50	4.643.733,00	-56.044,50	-1,21%
	Altri oneri per il personale	13.238,28	551,00	12.687,28	2302,59%
BA2480	Costo del personale comparto ruolo amministrativo – tempo determinato	42.272,40	36.471,00	5.801,40	15,91%
	Voci di costo a carattere stipendiale	26.490,01	21.279,00	5.211,01	24,49%
	Retribuzione di posizione	1.242,90	1.220,00	22,90	1,88%
	Indennità di risultato	831,02	671,00	160,02	23,85%
	Altro trattamento accessorio	26,41	15,00	11,41	76,07%
	Oneri sociali su retribuzione	13.682,06	13.286,00	396,06	2,98%
	Altri oneri per il personale	-	-	-	0,00%
BA2490	Costo del personale comparto ruolo amministrativo – altro	-	-	-	0,00%

CP01 –Costi del personale

CP01 – SI	I costi del personale registrano una leggera diminuzione rispetto all'esercizio precedente, dovuta principalmente al blocco del turnover previsto dalla vigente normativa nazionale nonché dagli obblighi imposti alla Regione Puglia del Piano di rientro deficit sanitario.
------------------	---

Tab. 70 – Consistenza e movimentazione dei fondi del personale

	IMPORTO FONDO AL 31/12/2010	IMPORTO FONDO AL 01/01/ ANNO T	PERSONALE PRESENTE AL 01/01/ ANNO T	PERSONALE ASSUNTO NELL'ANNO T	PERSONALE CESSATO NELL'ANNO T	PERSONALE PRESENTE AL 31/12/ ANNO T	IMPORTO FONDO AL 31/12/ ANNO T	VARIAZIONE FONDO ANNO T VS FONDO ANNO 2010	VARIAZIONE FONDO ANNO T VS FONDO INIZIALE ANNO T
	(1)	(2)	(3)	(4)	(5)	(6)=(3)-(4)-(5)	(7)	(8)=(7)-(1)	(9)=(7)-(2)
MEDICI E VETERINARI			1.301	36	62	1.275			
Fondo specificità medica, retribuzione di posizione, equiparazione, specifico trattamento	26.022.593,17	24.445.663,90					24.331.518,25	-1.691.074,92	-114.145,65
Fondo trattamento accessorio condizioni di lavoro	5.899.848,09	5.438.836,70					5.413.274,17	-486.573,92	-25.562,53
Fondo retribuzione di risultato e qualità prestazioni individuale	1.130.414,74	1.045.372,48					1.039.849,38	-90.565,36	-5.523,10
DIRIGENTI NON MEDICI SPTA			209	9	10	208			
Fondo specificità medica, retribuzione di posizione, equiparazione, specifico trattamento	2.939.077,40	2.432.820,28					2.382.783,08	-556.294,32	-50.037,20
Fondo trattamento accessorio condizioni di lavoro	294.061,97	268.341,61					268.128,42	-25.933,55	-213,19
Fondo retribuzione di risultato e qualità prestazioni individuale	606.487,03	522.213,86					516.010,37	-90.476,66	-6.203,49
PERSONALE NON DIRIGENTE			5.740	151	148	5.743			
Fondo fasce, posizioni organizzative, ex indennità di qualificazione professionale e indennità professionale specifica	25.305.046,58	23.621.415,25					23.621.415,25	-1.683.631,33	-
Fondo lavoro straordinario e remunerazione di particolari condizioni di disagio pericolo o danno	12.777.407,81	11.797.951,65					11.797.951,65	-979.456,16	-
Fondo della produttività collettiva per il miglioramento dei servizi e premio della qualità delle prestazioni individuali	4.716.509,50	4.354.964,00					4.354.964,00	-361.545,50	-
TOTALE	79.691.446,29	73.927.579,73	7.250	196	220	7.226	73.725.894,57	-5.965.551,72	-201.685,16

22. Oneri diversi di gestione

Tab. 71 – Dettaglio oneri diversi di gestione

CODICE MOD. CE	DETTAGLIO ONERI DIVERSI DI GESTIONE	Valore CE al 31/12/16	Valore CE al 31/12/15	Variazioni importo	Variazioni %
BA2510	Imposte e tasse (escluso IRAP e IRES)	1.796.814	1.630.459	166.355	10%
BA2520	Perdite su crediti	-	-	-	-
BA2540	Indennità, rimborso spese e oneri sociali per gli Organi Direttivi e Collegio Sindacale	2.097.712	2.114.398	-16.686	-1%
BA2550	Altri oneri diversi di gestione	1.754.233	1.358.154	396.079	29%
TOTALE		5.648.758	5.103.011	545.747	11%

Altre informazioni relative agli oneri diversi di gestione.

Informazione	Caso presente in azienda?		Se sì, illustrare
OG01. Sono state rilevate significative variazioni rispetto all'esercizio precedente?	NO X	SI	

23.Accantonamenti

Tab. 72 – Dettaglio accantonamenti

CODICE MOD. GE	DETTAGLIO ACCANTONAMENTI	Valore CE al 31/12/16	Valore CE al 31/12/15	Variazioni importo	Variazioni %
	Accantonamenti per rischi:	6.650.000	6.550.000		
BA2710	Accantonamenti per cause civili ed oneri processuali	6.500.000	6.400.000	100.000	2%
BA2720	Accantonamenti per contenzioso personale dipendente	150.000	150.000	-	0%
BA2730	Accantonamenti per rischi connessi all'acquisto di prestazioni sanitarie da privato	-	-	-	-%
BA2740	Accantonamenti per copertura diretta dei rischi (autoassicurazione)	-	-	-	-%
BA2750	Altri accantonamenti per rischi	-	-	-	-%
BA2760	Accantonamenti per premio di operosità (SUMAI)	793.000	751.000	42.000	5%
	Accantonamenti per quote inutilizzate di contributi vincolati:	207.829	202.982	4.847	-%
BA2780	Accantonamenti per quote inutilizzate contributi da Regione e Prov. Aut. Per quota F.S. Vincolato	-	202.982	(202.982)	-%
BA2790	Accantonamenti per quote inutilizzate per contributi da soggetti pubblici (extra fondo) vincolati	207.829	-	207.829	100%
BA2800	Accantonamenti per quote inutilizzate contributi da soggetti pubblici per ricerca	-	-	-	-%
BA2810	Accantonamenti per quote inutilizzate contributi vincolati da privati	-	-	-	-%
	Altri accantonamenti:	4.486.956	1.802.918	2.684.038	-%
BA2830	Accantonamenti per interessi di mora	400.000	500.000	(100.000)	-25%
BA2840	Acc. Rinnovi convenzioni MMG/PLS/MCA	1.186.907	706.896	480.011	40%
BA2850	Acc. Rinnovi convenzioni medici SUMAI	116.064	127.216	(11.152)	-10%
BA2860	Acc. Rinnovi contratti dirigenza medica	587.970	-	587.970	100%
BA2870	Acc. Rinnovi contratti dirigenza non medica	76.777	-	76.777	100%
BA2880	Acc. Rinnovi contratti comparto	913.587	-	913.587	100%
BA2890	Altri accantonamenti	1.205.651	468.806	736.845	61%
	TOTALE	12.137.784	9.306.880	2.830.884	-23%

AC01 –Altri accantonamenti

Informazione	Caso presente in azienda?		Se sì, illustrare
AC01. La voce “Altri accantonamenti” è stata movimentata? Se sì, a fronte di quali rischi?	NO	SI X	All'interno della voce “Altri accantonamenti”, sono stati rilevati gli accantonamenti relativi ai fondi ALPI; al fondo liste di attesa e al fondo previsto dalla L.R. 4/2010 art.38 comma 3.

24.Proventi e oneri finanziari

OF01 – Proventi e oneri finanziari

Informazione	Caso presente in azienda?		Se sì, illustrare
OF01. Sono state rilevate significative variazioni rispetto all'esercizio precedente?	NO X	SI	La variazione più significativa riguarda i proventi derivanti dalla partecipazione agli utili 2015 conseguiti dalla partecipata "Sanitaservice ASL LE Srl Unipersonale". (Rif. Delibera del D.G. n.475 del 9/6/2016)
OF02. Nell'esercizio sono stati sostenuti oneri finanziari? Se sì, da quale operazione derivano?	X		

Illustrare la composizione dei proventi e degli oneri finanziari:			
-Interessi attivi su Tesoreria		+	32
-Interessi attivi su c/c postali e bancari		+	700
-Proventi da partecipazione		+	885.468
-Interessi passivi per anticipazione di Tesoreria		-	184
-Interessi moratori e rivalutazione monetaria		-	511.395
-Altri oneri finanziari		-	2.432
TOTALE	=	-	372.189

25.Rettifiche di valore di attività finanziarie

RF01 –Rettifiche di valore di attività finanziarie

Informazione	Caso presente in azienda?		Se sì, illustrare
RF01. Nell'esercizio sono state rilevate rettifiche di valore di attività finanziarie?	NO X	SI	

26.Proventi e oneri straordinari

PS01 –Plusvalenze/Minusvalenze

Informazione	Caso presente in azienda?		Se sì, illustrare
PS01. Nell'esercizio sono state rilevate plusvalenze/minusvalenze?	NO X	SI	

PS02 –Sopravvenienze attive

Di seguito la composizione delle sopravvenienze attive:

Descrizione	Importo
Sopravvenienze attive v/Az. Sanit. Pubbl. della Regione	41.512
Sopravvenienze attive v/terzi relative al personale	1.038.123
Sopravvenienze attive v/terzi relative all'acquisto di prestazioni da operatori accreditati	5.045.337
Sopravvenienze attive v/terzi relative all'acquisto di beni e servizi	1.209.287
Altre sopravvenienze attive v/terzi	1.361.718
Totale Sopravvenienze Attive	8.695.977

PS03 –Insussistenze attive

Di seguito la composizione delle insussistenze attive:

Descrizione	Importo
Insussistenze attive v/Az. Sanit. Pubbl. della Regione	18.503
Insussistenze attive v/terzi relative all'acquisto di prestazioni da operatori accreditati	73.383
Insussistenze attive v/terzi relative all'acquisto di beni e servizi	1.098.072
Altre insussistenze attive v/terzi	47.755
Totale Insussistenze Attive	1.237.713

PS04 –Sopravvenienze passive

Di seguito la composizione delle sopravvenienze passive:

Descrizione	Importo
Altre sopravvenienze passive v/Aziende sanitarie pubbliche della Regione	12.904
Sopravvenienze passive relative al personale dirigenza medica	759.175
Sopravvenienze passive relative al personale dirigenza non medica	48.506
Sopravvenienze passive relative al personale di comparto	119.281
Sopravvenienze passive relative ai medici di base	332
Sopravvenienze passive relative ad acquisto di beni e servizi	389.007
Altre sopravvenienze passive	8.164
Totale Sopravvenienze Passive	1.337.369

PS05 –Insussistenze passive

Di seguito la composizione delle insussistenze passive:

Descrizione	Importo
Insussistenze passive v/Aziende sanitarie pubbliche della Regione	4
Insussistenze passive relative all'acquisto di beni e servizi	25.517
Altre insussistenze passive	80.230
Totale Insussistenze Passive	105.751

E' opportuno evidenziare la progressiva riduzione degli oneri straordinari negli ultimi quattro esercizi sociali, passati da un ammontare di euro 14.661.987 del 2013 ad un ammontare di euro 1.457.786 dell'esercizio in corso.

27. Prospetto dei flussi SIOPE

Il SIOPE (Sistema informativo sulle operazioni degli enti pubblici), è un sistema di rilevazione telematica degli incassi e dei pagamenti effettuati dai tesoriери di tutte le amministrazioni pubbliche, che nasce dalla collaborazione tra la Ragioneria Generale dello Stato, la Banca d'Italia e l'ISTAT, in attuazione dall'articolo 28 della legge n. 289/2002.

Gradualmente, il SIOPE è stato esteso a tutte le Amministrazioni pubbliche individuate nell'elenco annualmente pubblicato dall'ISTAT in applicazione di quanto stabilito dall'art. 1, comma 5, della legge 30 dicembre 2004, n. 311.

Dal 1° gennaio 2008 hanno iniziato a partecipare alla rilevazione SIOPE anche le strutture sanitarie (aziende sanitarie, aziende ospedaliere, Policlinici universitari, Istituti di ricovero e cura a carattere scientifico pubblici e gli Istituti zooprofilattici sperimentali).

La Legge 6 agosto 2008, n. 133 avente ad oggetto "Conversione in legge, con modificazioni, del decreto-legge 25 giugno 2008, n. 112, recante disposizioni urgenti per lo sviluppo economico, la semplificazione, la competitività, la stabilizzazione della finanza pubblica e la perequazione tributaria" pubblicata nella *Gazzetta Ufficiale* n. 195 del 21 agosto 2008 - Suppl. Ordinario n. 196, ha disposto, tra l'altro all'art 11 che si riporta integralmente:

“Gli enti pubblici soggetti al Sistema informativo delle operazioni degli Enti pubblici (SIOPE), istituito ai sensi dell'articolo 28, commi 3, 4 e 5, della legge 27 dicembre 2002, n. 289, e successive modificazioni, e i rispettivi tesoriери o cassieri non sono tenuti agli adempimenti relativi alla trasmissione dei dati periodici di cassa, di cui all'articolo 30 della legge 5 agosto 1978, n. 468, e successive modificazioni. I prospetti dei dati SIOPE e delle disponibilità liquide costituiscono un allegato obbligatorio del rendiconto o del bilancio di esercizio. Con decreto del Ministero dell'economia e delle finanze, Dipartimento della Ragioneria generale dello Stato, sono stabilite, entro sessanta giorni dalla data di entrata in vigore della legge di conversione del presente decreto, le relative modalità di attuazione. Le sanzioni previste dagli articoli 30 e 32 della legge n. 468 del 1978 per il mancato invio dei prospetti di cassa operano per gli enti inadempienti al SIOPE

Si allega pertanto, in adempimento al disposto normativo, la tabella riepilogativa degli incassi e pagamenti effettuati dalla ASL LE nel corso dell'esercizio 2016, ri-classificata secondo i codici SIOPE:

Codici Siope	Descrizione	Importo
E1100	Compartecipazione alla spesa per prestazioni sanitarie (ticket)	8.026.099,30
E1301	Entrate da aziende sanitarie della Regione/Provincia autonoma per prestazioni sanitarie e sociosanitarie a rilevanza sanitaria	10.002,00
E1400	Entrate per prestazioni sanitarie e sociosanitarie a rilevanza sanitaria ad altre Amministrazioni pubbliche	479.040,13
E1500	Entrate per prestazioni sanitarie erogate a soggetti privati	3.677.535,90
E1600	Entrate per prestazioni sanitarie erogate in regime di intramoenia	7.102.992,92
E1700	Entrate per prestazioni non sanitarie	3.298.646,97
E1800	Entrate per prestazione di servizi derivanti da sopravvenienze attiv	1.885.084,09
E2102	Contrib e trasf.corr.da Reg. e Prov. Autonoma per quota fondo sanit.reg.indistinto	101.924.799,46
E2104	Contributi e trasferimenti correnti da Regione e Prov. Autonoma extra fondo sanitario vincolato	9.199.875,42
E2108	Contributi e trasferimenti correnti da comuni	0,00
E2201	Contributi e trasferimenti correnti da Imprese	52.000,00
E2203	Contributi e trasferimenti correnti da Famiglie	0,00
E3101	Rimborsi assicurativi	0,00
E3102	Rimborsi spese per personale comandato	284.926,92
E3105	Riscossioni IVA	129.113,12
E3106	Altri concorsi, recuperi e rimborsi	3.520.361,40
E3201	Fitti attivi	124.015,25
E3202	Interessi attivi	131.217,33
E3204	Altri proventi	885.468,00

E5101	Contributi e trasferimenti in c/capitale da Stato	0,00
E5103	Contributi e trasferimenti da Regione e Prov. Autonoma per finanziamenti di investimenti e fondo di dotazione	0,00
E6500	Altre operazioni finanziarie	6.954,40
U1103	Compet. a favore del personale a tempo indeterminato	298.980.966,65
U1105	Compet. a favore del personale a tempo determinato	15.988.646,41
U1202	Ritenute erariali a carico del personale	0,00
U1203	Ritenute Altre ritenute al personale per conto di terzi	987.991,77
U1204	Ritenute prev.li e assist.lial personale a tempo indet.	3.628,68
U1304	Contributi obbligatori al personale	79.471.421,24
U1403	Indennizzi	0,00
U1503	Rimborsi spese per personale comandato	29.189,47
U1599	Altri oneri per il personale	26.451,19
U2101	Prodotti farmaceutici	118.591.171,18
U2102	Emoderivati	2.499.570,86
U2103	Prodotti dietetici	3.558.966,08
U2104	Materiali per la profilassi (vaccini)	7.428.037,28
U2109	Materiali per emodialisi	0,00
U2110	Materiali e prodotti per uso veterinario	40.917,39
U2111	Acquisti di beni sanitari da altre strutture sanitarie	6.385,84
U2112	Dispositivi medici	82.660.504,88
U2199	Acquisto di beni sanitari derivante da sopravvenienze	0,00
U2201	Prodotti alimentari	8.337,46
U2202	Materiali di guardaroba, di pulizia e di convivenza in genere	380.550,94
U2203	Combustibili, carburanti e lubrificanti	1.109.040,37

U2204	Supporti informatici e cancelleria	1.894.503,20
U2205	Pubblicazioni, giornali e riviste	115.620,07
U2206	Acquisto di materiali per la manutenzione	154.169,09
U2298	Altri beni non sanitari	147.574,04
U3101	Acquisti di servizi sanitari per medicina di base dalle strutture sanitarie pubbliche della Regione/Provincia autonoma di appartenenza	13.776,90
U3102	Acquisti di servizi sanitari per medicina di base da altre Amministrazioni pubbliche	715,76
U3103	Acquisti di servizi sanitari per medicina di base da soggetti convenzionali	96.913.338,85
U3106	Acquisti di servizi sanitari per farmaceutica da privati	130.534.433,79
U3109	Acquisti di servizi sanitari per assistenza specialistica ambulatoriale da privati	28.826.005,84
U3110	Acquisti di servizi sanitari per assistenza riabilitativa da strutture sanitarie pubbliche della Regione/Provincia autonoma di appartenenza	8.094.299,56
U3111	Acquisti di servizi sanitari per assistenza riabilitativa da altre Amministrazioni pubbliche	36.002,75
U3112	Acquisti di servizi sanitari per assistenza riabilitativa da privati	61.945.582,13
U3113	Acquisti di servizi sanitari per assistenza integrativa e protesica da strutture sanitarie pubbliche della Regione/Provincia autonoma di appartenenza	0,00
U3114	Acquisti di servizi sanitari per assistenza integrativa e protesica da altre Amministrazioni pubbliche	65.208,59
U3115	Acquisti di servizi sanitari per assistenza integrativa e protesica da privati	28.057.309,54
U3116	Acquisti di servizi sanitari per assistenza ospedaliera da strutture sanitarie pubbliche della Regione/Provincia autonoma di appar-	3.667.215,93

	tenenza	
U3118	Acquisti di servizi sanitari per assistenza ospedaliera da privati	63.489.882,76
U3121	Acquisti di prestazioni di psichiatria residenziale e semi residenziale da privati	4.263,00
U3127	Acquisti di prestazioni termali in convenzione da privati	2.106.012,99
U3130	Acquisti di prestazioni trasporto in emergenza e urgenza da privati	14.173.251,65
U3132	Acquisti di prestazioni socio sanitarie a rilevanza sanitaria da altre Amministrazioni pubbliche	0,00
U3133	Acquisti di prestazioni socio sanitarie a rilevanza sanitaria da privati	22.724,24
U3134	Consulenze, collaborazioni, interinale e altre prestazioni di lavoro sanitarie e sociosanitarie da strutture sanitarie pubbliche della Regione/Provincia autonoma di appartenenza	1.533.246,70
U3136	Consulenze, collaborazioni, interinale e altre prestazioni di lavoro sanitarie e sociosanitarie da privati	26.102,85
U3137	Altri acquisti di servizi e prestazioni sanitarie da strutture sanitarie pubbliche della Regione/Provincia autonoma di appartenenza	0,00
U3138	Altri acquisti di servizi e prestazioni sanitarie da altre Amministrazioni pubbliche	1.448.153,75
U3151	Contributi previdenziali e assistenziali sui compensi ai medici di base in convenzione	9.236.222,99
U3154	Contributi previdenziali e assistenziali sui compensi ai medici specialisti ambulatoriali	2.185.459,43
U3198	Altri acquisti di servizi e prestazioni sanitarie da altri soggetti	3.719.059,44
U3199	Acquisto di servizi sanitari derivanti da sopravvenienze	0,00
U3201	Consulenze, collaborazioni, interinale e altre prestazioni di lavoro non sanitarie da strutture sanitarie pubbliche della Regione/Provincia autonoma di appartenenza	44.084,46
U3202	Consulenze, collaborazioni, interinale e altre prestazioni di lavoro	0,00

	non sanitarie da altre Amministrazioni pubbliche	
U3203	Consulenze, collaborazioni, interinale e altre prestazioni di lavoro non sanitarie da privati	15.033,69
U3204	Servizi ausiliari e spese di pulizia	31.290.556,80
U3206	Mensa per degenti	9.827.037,94
U3207	Riscaldamento	8.648.389,94
U3208	Utenze e canoni per telefonia e reti di trasmissione	1.760.731,21
U3209	Utenze e canoni per energia elettrica	9.141.117,65
U3210	Utenze e canoni per altri servizi	1.688.404,33
U3211	Assicurazioni	5.919.164,77
U3212	Assistenza informatica e manutenzione software	2.770.607,03
U3213	Corsi di formazione externalizzata	659.320,05
U3214	Manutenzione ordinaria e riparazioni di immobili e loro pertinenze	4.580.839,09
U3215	Manutenzione ordinaria e riparazioni di mobili e macchine	0,00
U3216	Manutenzione ordinaria e riparazioni di attrezzature tecnico-scientifico sanitarie	9.897.136,54
U3217	Manutenzione ordinaria e riparazioni di automezzi	217.915,28
U3218	Altre spese di manutenzione ordinaria e riparazioni	11.782.489,97
U3219	Spese legali	1.759.223,20
U3220	Smaltimento rifiuti	1.815.029,10
U3298	Acquisto di servizi non sanitari derivanti da sopravvenienze	593,67
U3299	Altre spese per servizi non sanitari	3.998.194,71
U4108	Contributi e trasferimenti ad aziende ospedaliere	98.896.316,84
U4111	Contributi e trasferimenti a Istituti Zooprofilattici sperimentali	10.375,15
U4198	Contributi e trasferimenti a altre Amministrazioni Pubbliche	169.804,79

U4201	Contributi e trasferimenti a altre imprese	115.265,48
U4202	Contributi e trasferimenti a famiglie	17.471.524,56
U4203	Contributi e trasferimenti a istituzioni sociali private	713.873,69
U5101	Concorsi, recuperi e rimborsi a Amministrazioni Pubbliche	0,00
U5103	Altri concorsi, recuperi e rimborsi da soggetti privati	551.257,47
U5201	Noleggi	3.204.295,33
U5202	Locazioni	583.818,64
U5203	Leasing operativo	0,00
U5305	Interessi su mutui	0,00
U5306	Interessi passivi v/fornitori	3.055.081,24
U5308	Altri oneri finanziari	640.080,56
U5401	IRAP	28.487.002,75
U5402	IRES	4.167,88
U5404	IVA	0,00
U5499	Altri tributi	1.923.876,62
U5501	Costituzione di fondi per il servizio economato in contanti	0,00
U5502	Acquisti di beni e servizi con i fondi economali	1.027.188,74
U5503	Indennità, rimborso spese ed oneri sociali per gli organi direttivi e Collegio sindacale	509.964,23
U5504	Commissioni e Comitati	1.432.399,64
U5505	Borse di studio	804.852,79
U5507	Contributi previdenziali e assistenziali su indennità a organi istituzionali e altri compensi	0,00
U5598	Altri oneri della gestione corrente	5.670.908,06

U5599	Altre spese correnti derivanti da sopravvenienze	5.048.062,96
U6102	Fabbricati	25.093.699,06
U6103	Impianti e macchinari	1.237.699,71
U6104	Attrezzature sanitarie e scientifiche	5.905.737,38
U6105	Mobili e arredi	633.878,47
U6106	Automezzi	0,00
U6199	Altri beni materiali	225.070,61
U6200	Immobilizzazioni immateriali	1.486,27
U7500	Altre operazioni finanziarie	18.694,70

Altre informazioni

Informazione	Caso presente in azienda?		Se sì, illustrare
PS06. Esistono altre informazioni che si ritiene necessario fornire per soddisfare la regola generale secondo cui “Se le informazioni richieste da specifiche disposizioni di legge non sono sufficienti a dare una rappresentazione veritiera e corretta, si devono fornire le informazioni complementari necessarie allo scopo” (art 2423 cc)?	NO X	SI	

28. Tempi di pagamento dell'ASL Lecce al 31/12/2016

Di seguito, in ottemperanza alla normativa vigente, si rappresenta l'Indice di Tempestività dei Pagamenti (ITP), calcolato secondo quanto stabilito dall'art. 9 del DPCM del 22 settembre 2014, entrato in vigore dal 1° gennaio 2015.

Il dato è stato determinato sulla base dell'elenco di tutti i mandati di pagamento, riferiti a transazioni commerciali, emessi nell'anno 2016, e rappresenta il ritardo medio di pagamento, espresso in giorni, dopo la scadenza dei 60 giorni previsti da legge.

Indice di tempestività pagamenti ASL LE anno 2016	10
--	-----------

I pagamenti di fatture relativi a transazioni commerciali effettuati prima e dopo la scadenza dei termini previsti dal decreto legislativo n. 231 del 09.10.2012, sono i seguenti:

DPCM 22/09/2014	
Pagamenti 2016 effettuati prima della scadenza delle fatture	Pagamenti 2016 effettuati dopo la scadenza delle fatture
€ 478.732.135	€ 230.149.213

L'Azienda è stabilmente impegnata al miglioramento dell'Indice di Tempestività dei Pagamenti, attraverso il monitoraggio della situazione debitoria. Sono costanti le verifiche degli estratti conto dei fornitori e delle fatture da liquidare da parte delle strutture aziendali competenti. Tali attività finora hanno determinato una ulteriore riduzione dei tempi medi di pagamento con l'ITP riferito al 1° trimestre 2017 pari a -4.

Lecce, 29 Maggio 2017

Antonello Polimeno
Assistente amministrativo

Giuseppe Giannuzzo
Collaboratore amministrativo

Antonio Pastore
Direttore Amministrativo

Silvana Melli
Direttore Generale

Giuseppe Gioffreda
Direttore f.f. A.G.R.F.

Antonio Sanguedolce
Direttore Sanitario

Modello CE – Bilancio 2016

2016

2015

A) Valore della produzione

AA0010	A.1) Contributi in c/esercizio	1.374.914.210	1.359.617.425
AA0020	A.1.A) Contributi da Regione ... per quota F.S. regionale	1.345.642.186	1.322.914.964
AA0030	A.1.A.1) da Regione ... per quota F.S. regionale indistinto	1.327.504.227	1.300.660.071
AA0040	A.1.A.2) da Regione ... per quota F.S. regionale vincolato	18.137.959	22.254.893
AA0050	A.1.B) Contributi c/esercizio (extra fondo)	29.105.810	36.585.179
AA0060	A.1.B.1) da Regione ... (extra fondo)	19.593.195	31.736.026
AA0070	A.1.B.1.1) Contributi da Regione ... (extra fondo) vincolati	17.341.095	13.836.026
AA0080	A.1.B.1.2) Contributi da Regione ... (extra fondo) - Risorse aggiuntive da bilancio regionale per LEA	2.252.100	17.900.000
AA0090	A.1.B.1.3) Contributi da Regione ... (extra fondo) - Risorse aggiuntive da bilancio reg.le per extra LEA	-	-
AA0100	A.1.B.1.4) Contributi da Regione ... (extra fondo) - Altro	-	-
AA0110	A.1.B.2) Contributi da Az. sanit. pubbl. della Regione ... (extra fondo)	-	30.004
AA0120	A.1.B.2.1) Contributi da Az. sanit. pubbl. della Regione ... (extra fondo) vincolati	-	30.004
AA0130	A.1.B.2.2) Contributi da Az. sanit. pubbl. della Regione ... (extra fondo) altro	-	-
AA0140	A.1.B.3) Contributi da altri soggetti pubblici (extra fondo)	9.512.615	4.819.149
AA0150	A.1.B.3.1) Contributi da altri soggetti pubblici (extra fondo) vincolati	1.411	-
AA0160	A.1.B.3.2) Contributi da altri soggetti pubblici (extra fondo) L. 210/92	9.282.325	4.456.542
AA0170	A.1.B.3.3) Contributi da altri soggetti pubblici (extra fondo) altro	228.879	362.607
AA0180	A.1.C) Contributi c/esercizio per ricerca	-	1.200
AA0190	A.1.C.1) Contributi da Ministero della Salute per ricerca corrente	-	-
AA0200	A.1.C.2) Contributi da Ministero della Salute per ricerca finalizzata	-	-
AA0210	A.1.C.3) Contributi da Regione ed altri soggetti pubblici per ricerca	-	1.200
AA0220	A.1.C.4) Contributi da privati per ricerca	-	-
AA0230	A.1.D) Contributi c/esercizio da privati	166.215	116.082
AA0240	A.2) Rettifica contributi c/esercizio per destinazione ad investimenti	(3.866.168)	(10.243.140)
AA0250	A.2.A) Rettifica contrib. in c/eserc. per ... investimenti ... per quota F.S. regionale	3.866.168	(10.243.140)
AA0260	A.2.B) Rettifica contributi in c/esercizio per ... investimenti - altri contributi	-	-
AA0270	A.3) Utilizzo fondi per quote inutilizzate contributi vincolati di esercizi precedenti	341.407	1.011.099
AA0280	A.3.A) Utilizzo fondi per quote inutilizzate contributi di esercizi precedenti ... per quota F.S. regionale vincolato	341.407	72.701
AA0290	A.3.B) Utilizzo fondi per quote inutilizzate contributi di esercizi prec. da soggetti pubblici (extra fondo) vincolati	-	938.398
AA0300	A.3.C) Utilizzo fondi per quote inutilizzate contributi di esercizi precedenti per ricerca	-	-
AA0310	A.3.D) Utilizzo fondi per quote inutilizzate contributi vincolati di esercizi precedenti da privati	-	-
AA0320	A.4) Ricavi per prestazioni sanitarie e sociosanitarie a rilevanza sanitaria	50.768.686	49.880.996
AA0330	A.4.A) Ricavi per prestazioni sanitarie e sociosanitarie a rilevanza sanitaria erogate a soggetti pubblici	38.690.434	39.002.638
AA0340	A.4.A.1) Ricavi per prestaz. sanitarie e sociosanitarie a rilevanza sanitaria erogate ad Az. sanit. pubbl. della Regione	31.993.360	32.397.314
AA0350	A.4.A.1.1) Prestazioni di ricovero	26.772.268	26.772.268
AA0360	A.4.A.1.2) Prestazioni di specialistica ambulatoriale	2.869.173	2.869.173
AA0370	A.4.A.1.3) Prestazioni di psichiatria residenziale e semiresidenziale	1.163.070	1.162.637
AA0380	A.4.A.1.4) Prestazioni di File F	441.917	441.917
AA0390	A.4.A.1.5) Prestazioni servizi MMG, PLS, Contin. assistenziale	158.310	158.310
AA0400	A.4.A.1.6) Prestazioni servizi farmaceutica convenzionata	363.089	363.089

AA0410	A.4.A.1.7) Prestazioni termali	225.533	225.533
AA0420	A.4.A.1.8) Prestazioni trasporto ambulanze ed elisoccorso	-	-
AA0430	A.4.A.1.9) Altre prestazioni sanitarie e socio-sanitarie a rilevanza sanitaria	-	404.387
AA0440	A.4.A.2) Ricavi per prestaz. sanitarie e sociosanitarie a rilevanza sanitaria erogate ad altri soggetti pubblici	262.298	170.548
AA0450	A.4.A.3) Ricavi per prestaz. sanitarie e sociosanitarie a rilevanza sanitaria erogate a soggetti pubblici extrareg.	6.434.776	6.434.776
AA0460	A.4.A.3.1) Prestazioni di ricovero	4.809.763	4.809.763
AA0470	A.4.A.3.2) Prestazioni ambulatoriali	549.696	549.696
AA0480	A.4.A.3.3) Prestazioni di psichiatria non soggetta a compensazione (resid. e semiresid.)	-	-
AA0490	A.4.A.3.4) Prestazioni di File F	82.745	82.745
AA0500	A.4.A.3.5) Prestazioni servizi MMG, PLS, Contin. assistenziale extrareg.	233.310	233.310
AA0510	A.4.A.3.6) Prestazioni servizi farmaceutica convenzionata extrareg.	262.315	262.315
AA0520	A.4.A.3.7) Prestazioni termali extrareg.	293.097	293.097
AA0530	A.4.A.3.8) Prestazioni trasporto ambulanze ed elisoccorso extrareg.	203.850	203.850
AA0540	A.4.A.3.9) Altre prestazioni sanitarie e sociosanitarie a rilevanza sanitaria extrareg.	-	-
AA0550	A.4.A.3.10) Ricavi per cessione di emocomponenti e cellule staminali extrareg.	-	-
AA0560	A.4.A.3.11) Ricavi per differenziale tariffe TUC	-	-
AA0570	A.4.A.3.12) Altre prestazioni sanitarie e sociosanitarie a rilevanza sanitaria non soggette a compensazione extrareg.	-	-
AA0580	A.4.A.3.12.A) Prestazioni di assistenza riabilitativa non soggette a compensazione extrareg.	-	-
AA0590	A.4.A.3.12.B) Altre prestazioni sanitarie ... non soggette a compensazione extrareg.	-	-
AA0600	A.4.A.3.13) Altre prestazioni sanitarie a rilevanza sanitaria - Mobilità attiva Internazionale	-	-
AA0610	A.4.B) Ricavi per prestazioni sanitarie e sociosanitarie a rilevanza sanitaria erogate da privati v/residenti extrareg. in compensazione (mobilità attiva)	-	-
AA0620	A.4.B.1) Prestazioni di ricovero da priv. extrareg. in compensazione (mobilità attiva)	-	-
AA0630	A.4.B.2) Prestazioni ambulatoriali da priv. extrareg. in compensazione (mobilità attiva)	-	-
AA0640	A.4.B.3) Prestazioni di File F da priv. extrareg. in compensazione (mobilità attiva)	-	-
AA0650	A.4.B.4) Altre prestazioni sanitarie e sociosanitarie a rilevanza sanitaria erogate da privati v/residenti extrareg. in compensazione (mobilità attiva)	-	-
AA0660	A.4.C) Ricavi per prestazioni sanitarie e sociosanitarie a rilevanza sanitaria erogate a privati	3.935.927	3.352.412
AA0670	A.4.D) Ricavi per prestazioni sanitarie erogate in regime di intramoenia	8.142.325	7.525.946
AA0680	A.4.D.1) Ricavi per prestazioni sanitarie intramoenia - Area ospedaliera	6.290.138	6.367.751
AA0690	A.4.D.2) Ricavi per prestazioni sanitarie intramoenia - Area specialistica	1.652.817	969.785
AA0700	A.4.D.3) Ricavi per prestazioni sanitarie intramoenia - Area sanità pubblica	8.987	128.479
AA0710	A.4.D.4) Ricavi per Prest. San. intramoenia - Consulenze (ex art. 55 c.1 lett. c), d) ed ex art. 57-58)	103.545	10.519
AA0720	A.4.D.5) Ricavi per prestazioni sanitarie intramoenia - Consulenze (ex art. 55 c.1 lett. c), d) ed ex art. 57-58) (Az. sanit. pubbl. della Regione)	86.839	49.412
AA0730	A.4.D.6) Ricavi per prestazioni sanitarie intramoenia - Altro	-	-
AA0740	A.4.D.7) Ricavi per prestazioni sanitarie intramoenia - Altro (Az. sanit. pubbl. della Regione)	-	-
AA0750	A.5) Concorsi, recuperi e rimborsi	7.624.634	23.531.259
AA0760	A.5.A) Rimborsi assicurativi	2.250	114.979
AA0770	A.5.B) Concorsi, recuperi e rimborsi da Regione	-	48.801
AA0780	A.5.B.1) Rimborso degli oneri stipendiali del personale dell'azienda in posizione di comando presso la Regione	-	48.801
AA0790	A.5.B.2) Altri concorsi, recuperi e rimborsi da parte della Regione	-	-
AA0800	A.5.C) Concorsi, recuperi e rimborsi da Az. sanit. pubbl. della Regione	333	70.384
AA0810	A.5.C.1) Rimborso degli oneri stipendiali del personale dipendente dell'azienda in posizione di comando presso Az. sanit. pubbl. della Regione	-	42.911
AA0820	A.5.C.2) Rimborsi per acquisto beni da parte di Az. sanit. pubbl. della Regione	-	27.473
AA0830	A.5.C.3) Altri concorsi, recuperi e rimborsi da parte di Az. sanit. pubbl. della Regione	333	-
AA0840	A.5.D) Concorsi, recuperi e rimborsi da altri soggetti pubblici	1.972.794	870.295
AA0850	A.5.D.1) Rimborso degli oneri stipendiali del personale dipendente dell'azienda in posizione di comando presso altri soggetti pubblici	284.927	401.699
AA0860	A.5.D.2) Rimborsi per acquisto beni da parte di altri soggetti pubblici	-	-
AA0870	A.5.D.3) Altri concorsi, recuperi e rimborsi da parte di altri soggetti pubblici	1.687.867	468.596
AA0880	A.5.E) Concorsi, recuperi e rimborsi da privati	5.649.257	22.426.800
AA0890	A.5.E.1) Rimborso da aziende farmaceutiche per Pay back	4.504.200	21.549.367

AA0900	A.5.E.1.1) Pay-back per il superamento del tetto della spesa farmaceutica territoriale	-	-
AA0910	A.5.E.1.2) Pay-back per superamento del tetto della spesa farmaceutica ospedaliera	-	10.849.367
AA0920	A.5.E.1.3) Ulteriore Pay-back	4.504.200	10.700.000
AA0930	A.5.E.2) Altri concorsi, recuperi e rimborsi da privati	1.145.057	877.433
AA0940	A.6) Compartecipazione alla spesa per prestazioni sanitarie (Ticket)	7.368.643	6.810.928
AA0950	A.6.A) Compartecipazione alla spesa per prestazioni sanitarie - Ticket sulle prestazioni di specialistica ambulatoriale	7.271.698	6.705.671
AA0960	A.6.B) Compartecipazione alla spesa per prestazioni sanitarie - Ticket sul pronto soccorso	96.945	105.257
AA0970	A.6.C) Compartecipazione alla spesa per prestazioni sanitarie (Ticket) - Altro	-	-
AA0980	A.7) Quota contributi c/capitale imputata all'esercizio	9.062.790	9.931.218
AA0990	A.7.A) Quota imputata all'esercizio dei finanziamenti per investimenti dallo Stato	-	-
AA1000	A.7.B) Quota imputata all'esercizio dei finanziamenti per investimenti da Regione	5.434.632	6.119.519
AA1010	A.7.C) Quota imputata all'esercizio dei finanziamenti per beni di prima dotazione	-	-
AA1020	A.7.D) Quota imputata all'esercizio dei contributi in c/ esercizio FSR destinati ad investimenti	3.597.744	3.772.141
AA1030	A.7.E) Quota imputata all'esercizio degli altri contributi in c/ esercizio destinati ad investimenti	-	-
AA1040	A.7.F) Quota imputata all'esercizio di altre poste del patrimonio netto	30.414	39.558
AA1050	A.8) Incrementi delle immobilizzazioni per lavori interni	-	-
AA1060	A.9) Altri ricavi e proventi	1.445.199	1.376.783
AA1070	A.9.A) Ricavi per prestazioni non sanitarie	547.809	492.155
AA1080	A.9.B) Fitti attivi ed altri proventi da attività immobiliari	798.117	817.098
AA1090	A.9.C) Altri proventi diversi	99.274	67.530
AZ9999	Totale valore della produzione (A)	1.447.659.402	1.441.916.568

B) Costi della produzione

BA0010	B.1) Acquisti di beni	230.462.049	238.070.757
BA0020	B.1.A) Acquisti di beni sanitari	225.968.604	233.343.189
BA0030	B.1.A.1) Prodotti farmaceutici ed emoderivati	116.523.361	122.119.078
BA0040	B.1.A.1.1) Medicinali con AIC, ad eccezione di vaccini ed emoderivati di produzione regionale	114.557.253	121.480.794
BA0050	B.1.A.1.2) Medicinali senza AIC	1.914.164	553.373
BA0060	B.1.A.1.3) Emoderivati di produzione regionale	51.944	84.911
BA0070	B.1.A.2) Sangue ed emocomponenti	2.616.688	2.331.250
BA0080	B.1.A.2.1) da pubblico (Az. sanit. pubbl. della Regione) – Mobilità intraregionale	-	-
BA0090	B.1.A.2.2) da pubblico (Az. sanit. pubbl. extra Regione) – Mobilità extraregionale	-	-
BA0100	B.1.A.2.3) da altri soggetti	2.616.688	2.331.250
BA0210	B.1.A.3) Dispositivi medici	94.936.609	97.542.711
BA0220	B.1.A.3.1) Dispositivi medici	50.771.518	60.181.606
BA0230	B.1.A.3.2) Dispositivi medici impiantabili attivi	15.222.601	7.409.538
BA0240	B.1.A.3.3) Dispositivi medico diagnostici in vitro (IVD)	28.942.490	29.951.567
BA0250	B.1.A.4) Prodotti dietetici	3.570.763	2.952.225
BA0260	B.1.A.5) Materiali per la profilassi (vaccini)	7.968.971	8.021.437

BA0270	B.1.A.6) Prodotti chimici	18.655	11.687
BA0280	B.1.A.7) Materiali e prodotti per uso veterinario	41.138	105.428
BA0290	B.1.A.8) Altri beni e prodotti sanitari	278.097	180.813
BA0300	B.1.A.9) Beni e prodotti sanitari da Az. sanit. pubbl. della Regione	14.321	78.560
BA0310	B.1.B) Acquisti di beni non sanitari	4.493.445	4.727.568
BA0320	B.1.B.1) Prodotti alimentari	29.618	29.858
BA0330	B.1.B.2) Materiali di guardaroba, di pulizia e di convivenza in genere	422.030	471.725
BA0340	B.1.B.3) Combustibili, carburanti e lubrificanti	1.122.017	1.730.569
BA0350	B.1.B.4) Supporti informatici e cancelleria	2.169.905	2.150.528
BA0360	B.1.B.5) Materiale per la manutenzione	524.024	161.261
BA0370	B.1.B.6) Altri beni e prodotti non sanitari	225.850	183.627
BA0380	B.1.B.7) Beni e prodotti non sanitari da Az. sanit. pubbl. della Regione	-	-
BA0390	B.2) Acquisti di servizi	729.753.303	720.914.690
BA0400	B.2.A) Acquisti servizi sanitari	651.634.620	642.964.044
BA0410	B.2.A.1) Acquisti servizi sanitari per medicina di base	106.215.947	105.863.440
BA0420	B.2.A.1.1) - da convenzione	105.443.030	105.090.523
BA0430	B.2.A.1.1.A) Costi per assistenza MMG	68.988.082	68.077.298
BA0440	B.2.A.1.1.B) Costi per assistenza PLS	14.388.976	14.502.002
BA0450	B.2.A.1.1.C) Costi per assistenza Continuità assistenziale	13.889.034	13.927.737
BA0460	B.2.A.1.1.D) Altro (medicina dei servizi, psicologi, medici 118, ecc)	8.176.938	8.583.486
BA0470	B.2.A.1.2) - M.G. da pubblico (Az. sanit. pubbl. della Regione) - Mobilità intrareg.	141.000	141.000
BA0480	B.2.A.1.3) - da pubblico (Az. sanit. pubbl. extrareg.) - Mobilità extraregionale	631.917	631.917
BA0490	B.2.A.2) Acquisti servizi sanitari per farmaceutica	131.485.979	133.004.836
BA0500	B.2.A.2.1) - da convenzione	130.534.434	132.053.291
BA0510	B.2.A.2.2) - Farm. da pubblico (Az. sanit. pubbl. della Regione)- Mobilità intrareg.	218.475	218.475
BA0520	B.2.A.2.3) - da pubblico (extrareg.)	733.070	733.070
BA0530	B.2.A.3) Acquisti servizi sanitari per assistenza specialistica ambulatoriale	74.188.608	74.384.724
BA0540	B.2.A.3.1) - Specialistica da pubblico (Az. sanit. pubbl. della Regione)	4.330.711	4.051.711
BA0550	B.2.A.3.2) - da pubblico (altri soggetti pubbl. della Regione)	2.399	-
BA0560	B.2.A.3.3) - da pubblico (extrareg.)	6.550.258	6.550.258
BA0570	B.2.A.3.4) - da privato - Medici SUMAI	12.253.181	11.944.888
BA0580	B.2.A.3.5) - da privato	51.052.059	51.837.867
BA0590	B.2.A.3.5.A) Servizi sanitari per assistenza specialistica da IRCCS privati e Policlinici privati	519.662	519.662
BA0600	B.2.A.3.5.B) Servizi sanitari per assistenza specialistica da Ospedali Classificati privati	14.939.040	14.939.040
BA0610	B.2.A.3.5.C) Servizi sanitari per assistenza specialistica da Case di Cura private	-	-
BA0620	B.2.A.3.5.D) Servizi sanitari per assistenza specialistica da altri privati	35.593.357	36.379.165
BA0630	B.2.A.3.6) - da privato per cittadini non residenti - extrareg. (mobilità attiva in compensazione)	-	-

BA0640	B.2.A.4) Acquisti servizi sanitari per assistenza riabilitativa	12.310.661	12.394.256
BA0650	B.2.A.4.1) - Riabilitativa da pubblico (Az. sanit. pubbl. della Regione)	3.825.767	3.825.767
BA0660	B.2.A.4.2) - da pubblico (altri soggetti pubbl. della Regione)	-	-
BA0670	B.2.A.4.3) - da pubblico (extrareg.) non soggetti a compensazione	-	-
BA0680	B.2.A.4.4) - da privato (intraregionale)	7.520.893	7.501.457
BA0690	B.2.A.4.5) - da privato (extraregionale)	964.001	1.067.032
BA0700	B.2.A.5) Acquisti servizi sanitari per assistenza integrativa	10.948.090	10.723.979
BA0710	B.2.A.5.1) - Integrativa da pubblico (Az. sanit. pubbl. della Regione)	-	-
BA0720	B.2.A.5.2) - da pubblico (altri soggetti pubbl. della Regione)	-	-
BA0730	B.2.A.5.3) - da pubblico (extrareg.)	-	-
BA0740	B.2.A.5.4) - da privato	10.948.090	10.723.979
BA0750	B.2.A.6) Acquisti servizi sanitari per assistenza protesica	17.547.026	17.970.978
BA0760	B.2.A.6.1) - Protesica da pubblico (Az. sanit. pubbl. della Regione)	-	-
BA0770	B.2.A.6.2) - da pubblico (altri soggetti pubbl. della Regione)	-	-
BA0780	B.2.A.6.3) - da pubblico (extrareg.)	-	-
BA0790	B.2.A.6.4) - da privato	17.547.026	17.970.978
BA0800	B.2.A.7) Acquisti servizi sanitari per assistenza ospedaliera	184.697.869	185.742.587
BA0810	B.2.A.7.1) - Ospedaliera da pubblico (Az. sanit. pubbl. della Regione)	14.398.215	14.857.111
BA0820	B.2.A.7.2) - da pubblico (altri soggetti pubbl. della Regione)	-	141.152
BA0830	B.2.A.7.3) - da pubblico (extrareg.)	44.818.859	44.818.859
BA0840	B.2.A.7.4) - da privato	125.480.795	125.925.465
BA0850	B.2.A.7.4.A) Servizi sanitari per assistenza ospedaliera da IRCCS privati e Policlinici privati	5.318.547	5.318.547
BA0860	B.2.A.7.4.B) Servizi sanitari per assistenza ospedaliera da Ospedali Classificati privati	59.849.253	59.849.253
BA0870	B.2.A.7.4.C) Servizi sanitari per assistenza ospedaliera da Case di Cura private	59.782.428	59.809.645
BA0880	B.2.A.7.4.D) Servizi sanitari per assistenza ospedaliera da altri privati	530.567	948.020
BA0890	B.2.A.7.5) - da privato per cittadini non residenti - extrareg. (mob. att. in compens.)	-	-
BA0900	B.2.A.8) Acquisto prestazioni di psichiatria residenziale e semiresidenziale	14.294.861	17.590.883
BA0910	B.2.A.8.1) - Psichiatria da pubblico (Az. sanit. pubbl. della Regione)	-	-
BA0920	B.2.A.8.2) - da pubblico (altri soggetti pubbl. della Regione)	-	-
BA0930	B.2.A.8.3) - da pubblico (extrareg.) - non soggette a compensazione	-	-
BA0940	B.2.A.8.4) - da privato (intraregionale)	13.209.018	16.402.220
BA0950	B.2.A.8.5) - da privato (extraregionale)	1.085.844	1.188.663
BA0960	B.2.A.9) Acquisto prestazioni di distribuzione farmaci File F	13.567.362	15.453.410
BA0970	B.2.A.9.1) - File F da pubblico (Az. sanit. pubbl. della Regione) - Mobilità intrareg.	4.184.581	5.272.581
BA0980	B.2.A.9.2) - da pubblico (altri soggetti pubbl. della Regione)	-	-
BA0990	B.2.A.9.3) - da pubblico (extrareg.)	2.589.254	2.589.254
BA1000	B.2.A.9.4) - da privato (intraregionale)	6.791.575	7.591.575

BA1010	B.2.A.9.5) - da privato (extraregionale)	1.952	-
BA1020	B.2.A.9.6) - da privato per cittadini non residenti - extrareg. (mobilità attiva in compensazione)	-	-
BA1030	B.2.A.10) Acquisto prestazioni termali in convenzione	2.678.955	2.592.726
BA1040	B.2.A.10.1) - Termale da pubblico (Az. San. pubbl. della Regione) - Mob. intrareg.	10.489	10.489
BA1050	B.2.A.10.2) - da pubblico (altri soggetti pubbl. della Regione)	-	-
BA1060	B.2.A.10.3) - da pubblico (extrareg.)	473.308	473.308
BA1070	B.2.A.10.4) - da privato	2.195.158	2.108.929
BA1080	B.2.A.10.5) - da privato per cittadini non residenti - extrareg. (mobilità attiva in compensazione)	-	-
BA1090	B.2.A.11) Acquisto prestazioni di trasporto sanitario	13.971.654	13.236.148
BA1100	B.2.A.11.1) - Trasporto da pubb. (Az. sanit. pubbl. della Regione) - Mobilità intrareg.	-	-
BA1110	B.2.A.11.2) - da pubblico (altri soggetti pubbl. della Regione)	-	-
BA1120	B.2.A.11.3) - da pubblico (extrareg.)	199.883	199.883
BA1130	B.2.A.11.4) - da privato	13.771.771	13.036.265
BA1140	B.2.A.12) Acquisto prestazioni Socio-Sanitarie a rilevanza sanitaria	40.968.615	32.212.663
BA1150	B.2.A.12.1) - PSSRS da pubblico (Az. sanit. pubbl. della Regione) - Mobilità intrareg.	-	-
BA1160	B.2.A.12.2) - da pubblico (altri soggetti pubblici della Regione)	-	1.058
BA1170	B.2.A.12.3) - da pubblico (extrareg.) non soggette a compensazione	163.583	11.640
BA1180	B.2.A.12.4) - da privato (intraregionale)	34.930.856	26.459.164
BA1190	B.2.A.12.5) - da privato (extraregionale)	5.874.176	5.740.801
BA1200	B.2.A.13) Compartecipazione al personale per att. libero-prof. (intramoenia)	5.477.801	5.146.734
BA1210	B.2.A.13.1) Compart. al personale per att. libero prof. intramoenia - Area ospedal.	4.140.790	4.148.849
BA1220	B.2.A.13.2) Compart. al personale per att. libero prof. intramoenia- Area special.	1.050.236	698.327
BA1230	B.2.A.13.3) Compart.al personale per att. Lib. prof. intramoenia - Area San. pubbl.	252.309	260.746
BA1240	B.2.A.13.4) Comp.al personale per att. Lib. prof. Intr. - Cons. (ex art. 55 c.1 lett. c), d) ed ex Art. 57-58)	32.588	36.152
BA1250	B.2.A.13.4) Comp.al personale per att. Lib. prof. Intr. - Cons. (ex art. 55 c.1 lett. c), d) ed ex Art. 57-58) - Az. sanit. pubbl. della Regione	1.880	2.660
BA1260	B.2.A.13.6) Compartecipazione al personale per att. libero professionale intramoenia - Altro	-	-
BA1270	B.2.A.13.7) Compart. al personale per att. libero prof. intramoenia - Altro (Az. San. Pubbl. Regione)	-	-
BA1280	B.2.A.14) Rimborsi, assegni e contributi sanitari	20.154.387	13.449.960
BA1290	B.2.A.14.1) Contributi ad associazioni di volontariato	596.916	631.262
BA1300	B.2.A.14.2) Rimborsi per cure all'estero	135.411	1.268.933
BA1310	B.2.A.14.3) Contributi a società partecipate e/o enti dipendenti della Regione	-	-
BA1320	B.2.A.14.4) Contributo Legge 210/92	9.282.325	4.456.542
BA1330	B.2.A.14.5) Altri rimborsi, assegni e contributi	10.139.735	7.093.223
BA1340	B.2.A.14.6) Rimborsi, assegni e contributi v/Az. sanit. pubbl. della Regione	-	-
BA1350	B.2.A.15) Consulenze, Collaborazioni, Interinale e altre prestazioni di lavoro sanitarie e sociosanitarie	2.836.975	2.832.750
BA1360	B.2.A.15.1) Consulenze sanitarie e sociosan. da Az. sanit. pubbl. della Regione	7.866	-
BA1370	B.2.A.15.2) Consulenze sanitarie e sociosanit. da terzi - Altri soggetti pubblici	1.380	979
BA1380	B.2.A.15.3) Consulenze, Collaborazioni, Interinale e altre prestazioni di lavoro sanitarie e socios. da privato	2.734.179	2.711.186
BA1390	B.2.A.15.3.A) Consulenze sanitarie da privato - articolo 55, comma 2, CCNL 8 giugno 2000	1.502.768	1.494.367
BA1400	B.2.A.15.3.B) Altre consulenze sanitarie e sociosanitarie da privato	1.907	5.758
BA1410	B.2.A.15.3.C) Collaborazioni coordinate e continuative sanitarie e socios. da privato	330.538	354.903
BA1420	B.2.A.15.3.D) Indennità a personale universitario - area sanitaria	-	-
BA1430	B.2.A.15.3.E) Lavoro interinale - area sanitaria	-	-
BA1440	B.2.A.15.3.F) Altre collaborazioni e prestazioni di lavoro - area sanitaria	898.966	856.158

BA1450	B.2.A.15.4) Rimborso oneri stipendiali del personale sanitario in comando	93.551	120.585
BA1460	B.2.A.15.4.A) Rimborso oneri stipendiali personale sanitario in comando da Az. sanit. pubbl. della Regione	-	25.339
BA1470	B.2.A.15.4.B) Rimborso oneri stipendiali personale sanitario in comando da Regioni, soggetti pubblici e da Università	93.551	78.095
BA1480	B.2.A.15.4.C) Rimborso oneri stipendiali personale sanitario in comando da aziende di altre Regioni (extrareg.)	-	17.151
BA1490	B.2.A.16) Altri servizi sanitari e sociosanitari a rilevanza sanitaria	289.828	363.970
BA1500	B.2.A.16.1) Altri servizi sanitari e sociosanitari a rilevanza sanitaria da pubblico - Az. sanit. pubbl. della Regione	34.385	193.341
BA1510	B.2.A.16.2) Altri servizi sanitari e sociosanitari a rilevanza sanitaria da pubblico - Altri soggetti pubblici della Regione	75.205	13.451
BA1520	B.2.A.16.3) Altri servizi sanitari e sociosanitari a rilevanza sanitaria da pubblico (extrareg.)	42.695	6.534
BA1530	B.2.A.16.4) Altri servizi sanitari da privato	137.544	150.644
BA1540	B.2.A.16.5) Costi per servizi sanitari - Mobilità internazionale passiva	-	-
BA1550	B.2.A.17) Costi per differenziale tariffe TUC	-	-
BA1560	B.2.B) Acquisti di servizi non sanitari	78.118.684	77.950.646
BA1570	B.2.B.1) Servizi non sanitari	76.184.784	75.995.818
BA1580	B.2.B.1.1) Lavanderia	3.819.495	3.840.388
BA1590	B.2.B.1.2) Pulizia	16.739.320	16.738.108
BA1600	B.2.B.1.3) Mensa	9.882.659	9.735.602
BA1610	B.2.B.1.4) Riscaldamento	3.532.019	2.673.209
BA1620	B.2.B.1.5) Servizi di assistenza informatica	6.247.413	6.296.325
BA1630	B.2.B.1.6) Servizi trasporti (non sanitari)	23.491	5.151
BA1640	B.2.B.1.7) Smaltimento rifiuti	1.819.778	1.688.863
BA1650	B.2.B.1.8) Utenze telefoniche	1.521.114	2.574.641
BA1660	B.2.B.1.9) Utenze elettricità	8.931.910	7.340.666
BA1670	B.2.B.1.10) Altre utenze	1.720.436	2.323.367
BA1680	B.2.B.1.11) Premi di assicurazione	7.159.961	8.209.860
BA1690	B.2.B.1.11.A) Premi di assicurazione - R.C. Professionale	7.117.956	7.679.547
BA1700	B.2.B.1.11.B) Premi di assicurazione - Altri premi assicurativi	42.005	530.313
BA1710	B.2.B.1.12) Altri servizi non sanitari	14.787.190	14.569.638
BA1720	B.2.B.1.12.A) Altri servizi non sanitari da pubblico (Az. San. Pubbl. Regione)	-	-
BA1730	B.2.B.1.12.B) Altri servizi non sanitari da altri soggetti pubblici	1.400	32.170
BA1740	B.2.B.1.12.C) Altri servizi non sanitari da privato	14.785.790	14.537.468
BA1750	B.2.B.2) Consulenze, Collaborazioni, Interinale e altre prestazioni di lavoro non sanitarie	1.316.731	1.366.563
BA1760	B.2.B.2.1) Consulenze non sanitarie da Az. sanit. pubbl. della Regione	427	5.569
BA1770	B.2.B.2.2) Consulenze non sanitarie da Terzi - Altri soggetti pubblici	20.800	-
BA1780	B.2.B.2.3) Consulenze, Collaborazioni, Interinale ... non sanitarie da privato	1.295.504	1.291.241
BA1790	B.2.B.2.3.A) Consulenze non sanitarie da privato	81.213	61.569
BA1800	B.2.B.2.3.B) Collaborazioni coordinate e continuative non sanitarie da privato	866.972	852.728
BA1810	B.2.B.2.3.C) Indennità a personale universitario - area non sanitaria	-	-
BA1820	B.2.B.2.3.D) Lavoro interinale - area non sanitaria	-	-
BA1830	B.2.B.2.3.E) Altre collaborazioni e prestazioni di lavoro - area non sanitaria	347.319	376.944
BA1840	B.2.B.2.4) Rimborso oneri stipendiali del personale non sanitario in comando	-	69.753

BA1850	B.2.B.2.4.A) Rimborsio oneri stipendiali personale non sanitario in comando da Az. sanit. pubbl. della Regione	-	41.525
BA1860	B.2.B.2.4.B) Rimborsio oneri stipendiali personale non sanitario in comando da Regione, soggetti pubblici e da Università	-	28.228
BA1870	B.2.B.2.4.C) Rimborsio oneri stipendiali personale non sanitario in comando da aziende di altre Regioni (extrareg.)	-	-
BA1880	B.2.B.3) Formazione (esternalizzata e non)	617.168	588.265
BA1890	B.2.B.3.1) Formazione (esternalizzata e non) da pubblico	379.483	393.581
BA1900	B.2.B.3.2) Formazione (esternalizzata e non) da privato	237.685	194.684
BA1910	B.3) Manutenzione e riparazione (ordinaria externalizzata)	30.780.363	26.918.594
BA1920	B.3.A) Manutenzione e riparazione ai fabbricati e loro pertinenze	4.584.640	5.243.153
BA1930	B.3.B) Manutenzione e riparazione agli impianti e macchinari	15.538.563	11.277.110
BA1940	B.3.C) Manutenzione e riparazione alle attrezzature sanitarie e scientifiche	9.523.097	9.324.494
BA1950	B.3.D) Manutenzione e riparazione ai mobili e arredi	156.953	91.232
BA1960	B.3.E) Manutenzione e riparazione agli automezzi	255.509	191.833
BA1970	B.3.F) Altre manutenzioni e riparazioni	721.601	790.597
BA1980	B.3.G) Manutenzioni e riparazioni da Az. sanit. pubbl. della Regione	-	175
BA1990	B.4) Godimento di beni di terzi	3.639.419	2.894.392
BA2000	B.4.A) Fitti passivi	460.347	761.775
BA2010	B.4.B) Canoni di noleggio	3.179.072	2.132.617
BA2020	B.4.B.1) Canoni di noleggio - area sanitaria	1.088.957	991.917
BA2030	B.4.B.2) Canoni di noleggio - area non sanitaria	2.090.115	1.140.700
BA2040	B.4.C) Canoni di leasing	-	-
BA2050	B.4.C.1) Canoni di leasing - area sanitaria	-	-
BA2060	B.4.C.2) Canoni di leasing - area non sanitaria	-	-
BA2070	B.4.D) Locazioni e noleggi da Az. sanit. pubbl. della Regione	-	-
BA2080	Totale Costo del personale	393.975.468	394.583.462
BA2090	B.5) Personale del ruolo sanitario	324.943.425	325.233.688
BA2100	B.5.A) Costo del personale dirigente ruolo sanitario	162.720.659	162.578.800
BA2110	B.5.A.1) Costo del personale dirigente medico	147.112.650	146.992.387
BA2120	B.5.A.1.1) Costo del personale dirigente medico - tempo indeterminato	133.263.441	135.662.055
BA2130	B.5.A.1.2) Costo del personale dirigente medico - tempo determinato	13.849.210	11.330.332
BA2140	B.5.A.1.3) Costo del personale dirigente medico - altro	-	-
BA2150	B.5.A.2) Costo del personale dirigente non medico	15.608.009	15.586.413
BA2160	B.5.A.2.1) Costo del personale dirigente non medico - tempo indeterminato	14.817.388	15.133.805
BA2170	B.5.A.2.2) Costo del personale dirigente non medico - tempo determinato	790.621	452.608
BA2180	B.5.A.2.3) Costo del personale dirigente non medico - altro	-	-
BA2190	B.5.B) Costo del personale comparto ruolo sanitario	162.222.766	162.654.888
BA2200	B.5.B.1) Costo del personale comparto ruolo sanitario - tempo indeterminato	151.803.857	153.986.701
BA2210	B.5.B.2) Costo del personale comparto ruolo sanitario - tempo determinato	10.418.909	8.668.187
BA2220	B.5.B.3) Costo del personale comparto ruolo sanitario - altro	-	-

BA2230	B.6) Personale del ruolo professionale	844.674	863.292
BA2240	B.6.A) Costo del personale dirigente ruolo professionale	662.538	677.287
BA2250	B.6.A.1) Costo del personale dirigente ruolo professionale - tempo indeterminato	662.449	677.198
BA2260	B.6.A.2) Costo del personale dirigente ruolo professionale - tempo determinato	89	89
BA2270	B.6.A.3) Costo del personale dirigente ruolo professionale - altro	-	-
BA2280	B.6.B) Costo del personale comparto ruolo professionale	182.136	186.005
BA2290	B.6.B.1) Costo del personale comparto ruolo professionale - tempo indeterminato	182.136	186.005
BA2300	B.6.B.2) Costo del personale comparto ruolo professionale - tempo determinato	-	-
BA2310	B.6.B.3) Costo del personale comparto ruolo professionale - altro	-	-
BA2320	B.7) Personale del ruolo tecnico	44.838.313	44.594.930
BA2330	B.7.A) Costo del personale dirigente ruolo tecnico	960.658	855.175
BA2340	B.7.A.1) Costo del personale dirigente ruolo tecnico - tempo indeterminato	959.046	851.599
BA2350	B.7.A.2) Costo del personale dirigente ruolo tecnico - tempo determinato	1.612	3.576
BA2360	B.7.A.3) Costo del personale dirigente ruolo tecnico - altro	-	-
BA2370	B.7.B) Costo del personale comparto ruolo tecnico	43.877.654	43.739.755
BA2380	B.7.B.1) Costo del personale comparto ruolo tecnico - tempo indeterminato	40.826.052	41.214.612
BA2390	B.7.B.2) Costo del personale comparto ruolo tecnico - tempo determinato	3.051.602	2.525.143
BA2400	B.7.B.3) Costo del personale comparto ruolo tecnico - altro	-	-
BA2410	B.8) Personale del ruolo amministrativo	23.349.056	23.891.552
BA2420	B.8.A) Costo del personale dirigente ruolo amministrativo	1.864.645	2.075.340
BA2430	B.8.A.1) Costo del personale dirigente ruolo amm.vo - tempo indeterminato	1.864.548	2.075.244
BA2440	B.8.A.2) Costo del personale dirigente ruolo amm.vo - tempo determinato	96	96
BA2450	B.8.A.3) Costo del personale dirigente ruolo amm.vo - altro	-	-
BA2460	B.8.B) Costo del personale comparto ruolo amministrativo	21.484.411	21.816.212
BA2470	B.8.B.1) Costo del personale comparto ruolo amm.vo - tempo indeterminato	21.442.139	21.779.741
BA2480	B.8.B.2) Costo del personale comparto ruolo amm.vo - tempo determinato	42.272	36.471
BA2490	B.8.B.3) Costo del personale comparto ruolo amm.vo - altro	-	-
BA2500	B.9) Oneri diversi di gestione	5.648.758	5.103.011
BA2510	B.9.A) Imposte e tasse (escluso IRAP e IRES)	1.796.814	1.630.459
BA2520	B.9.B) Perdite su crediti	-	-
BA2530	B.9.C) Altri oneri diversi di gestione	3.851.944	3.472.552
BA2540	B.9.C.1) Inden., rimborso spese e oneri sociali per Organi Direttivi e Collegio Sind.	2.097.712	2.114.398
BA2550	B.9.C.2) Altri oneri diversi di gestione	1.754.233	1.358.154
BA2560	Totale Ammortamenti	18.432.783	18.752.299
BA2570	B.10) Ammortamenti delle immobilizzazioni immateriali	33.460	30.523
BA2580	B.11) Ammortamenti delle immobilizzazioni materiali	18.399.322	18.721.776
BA2590	B.12) Ammortamento dei fabbricati	8.511.465	8.308.596
BA2600	B.12.A) Ammortamenti fabbricati non strumentali (disponibili)	-	-
BA2610	B.12.B) Ammortamenti fabbricati strumentali (indisponibili)	8.511.465	8.308.596
BA2620	B.13) Ammortamenti delle altre immobilizzazioni materiali	9.887.857	10.413.180
BA2630	B.14) Svalutazione delle immobilizzazioni e dei crediti	373.206	146.973
BA2640	B.14.A) Svalutazione delle immobilizzazioni immateriali e materiali	-	-
BA2650	B.14.B) Svalutazione dei crediti	373.206	146.973

BA2660	B.15) Variazione delle rimanenze	2.708.448	3.858.675
BA2670	B.15.A) Variazione rimanenze sanitarie	2.672.575	3.902.443
BA2680	B.15.B) Variazione rimanenze non sanitarie	35.872	43.768
BA2690	B.16) Accant. dell'esercizio	12.137.784	9.306.900
BA2700	B.16.A) Accant. per rischi	6.650.000	6.550.000
BA2710	B.16.A.1) Accant. per cause civili ed oneri processuali	6.500.000	6.400.000
BA2720	B.16.A.2) Accant. per contenzioso personale dipendente	150.000	150.000
BA2730	B.16.A.3) Accant. per rischi connessi all'acquisto di prestazioni sanit. da privato	-	-
BA2740	B.16.A.4) Accant. per copertura diretta dei rischi (autoassicurazione)	-	-
BA2750	B.16.A.5) Altri Accant. per rischi	-	-
BA2760	B.16.B) Accant. per premio di operosità (SUMAI)	793.000	751.000
BA2770	B.16.C) Accant. per quote inutilizzate di contributi vincolati	207.829	202.982
BA2780	B.16.C.1) Accant. per quote inutilizzate contributi da Regione e Prov. Aut. per quota F.S. vincolato	-	202.982
BA2790	B.16.C.2) Accant. per quote inutilizzate contributi da soggetti pubblici (extra fondo) vincolati	207.829	-
BA2800	B.16.C.3) Accant. per quote inutilizzate contributi da soggetti pubblici per ricerca	-	-
BA2810	B.16.C.4) Accant. per quote inutilizzate contributi vincolati da privati	-	-
BA2820	B.16.D) Altri Accant.	4.486.955	1.802.918
BA2830	B.16.D.1) Accant. per interessi di mora	400.000	500.000
BA2840	B.16.D.2) Acc. Rinnovi convenzioni MMG/PLS/MCA	1.186.907	706.896
BA2850	B.16.D.3) Acc. Rinnovi convenzioni Medici Sumai	116.064	127.216
BA2860	B.16.D.4) Acc. Rinnovi contratt.: dirigenza medica	587.970	-
BA2870	B.16.D.5) Acc. Rinnovi contratt.: dirigenza non medica	76.777	-
BA2880	B.16.D.6) Acc. Rinnovi contratt.: comparto	913.587	-
BA2890	B.16.D.7) Altri Accant.	1.205.651	468.806
BZ9999	Totale costi della produzione (B)	1.427.911.582	1.412.832.403
C) Proventi e oneri finanziari		-	-
CA0010	C.1) Interessi attivi	732	4.186
CA0020	C.1.A) Interessi attivi su c/tesoreria unica	32	178
CA0030	C.1.B) Interessi attivi su c/c postali e bancari	700	4.008
CA0040	C.1.C) Altri interessi attivi	-	-
CA0050	C.2) Altri proventi	885.468	-
CA0060	C.2.A) Proventi da partecipazioni	885.468	-
CA0070	C.2.B) Proventi finanziari da crediti iscritti nelle immobilizzazioni	-	-
CA0080	C.2.C) Proventi finanziari da titoli iscritti nelle immobilizzazioni	-	-
CA0090	C.2.D) Altri proventi finanziari diversi dai precedenti	-	-
CA0100	C.2.E) Utili su cambi	-	-
CA0110	C.3) Interessi passivi	511.578	763.716
CA0120	C.3.A) Interessi passivi su anticipazioni di cassa	184	4.597
CA0130	C.3.B) Interessi passivi su mutui	-	-
CA0140	C.3.C) Altri interessi passivi	511.395	759.119
CA0150	C.4) Altri oneri	2.432	2.330
CA0160	C.4.A) Altri oneri finanziari	2.432	2.330
CA0170	C.4.B) Perdite su cambi	-	-
CZ9999	Totale proventi e oneri finanziari (C)	372.189	(761.860)
D) Rettifiche di valore di attività finanziarie		-	-
DA0010	D.1) Rivalutazioni	-	-
DA0020	D.2) Svalutazioni	-	-
DZ9999	Totale rettifiche di valore di attività finanziarie (D)	-	-
E) Proventi e oneri straordinari		-	-
EA0010	E.1) Proventi straordinari	9.933.691	2.153.775
EA0020	E.1.A) Plusvalenze	-	-

EA0030	E.1.B) Altri proventi straordinari	9.933.691	2.153.775
EA0040	E.1.B.1) Proventi da donazioni e liberalità diverse	-	-
EA0050	E.1.B.2) Sopravvenienze attive	8.695.977	480.652
EA0060	E.1.B.2.1) Sopravvenienze attive v/Az. sanit. pubbl. della Regione	41.512	7.954
EA0070	E.1.B.2.2) Sopravvenienze attive v/terzi	8.654.466	472.698
EA0080	E.1.B.2.2.A) Sopravvenienze attive v/terzi relative alla mobilità extraregionale	-	-
EA0090	E.1.B.2.2.B) Sopravvenienze attive v/terzi relative al personale	1.038.123	-
EA0100	E.1.B.2.2.C) Sopravvenienze attive v/terzi relative alle convenzioni con medici di base	-	-
EA0110	E.1.B.2.2.D) Sopravvenienze attive v/terzi relative alle convenzioni per la specialistica	-	-
EA0120	E.1.B.2.2.E) Soprav. attive v/terzi relative all'acquisto prestaz. sanitarie da op. accreditati	5.045.338	-
EA0130	E.1.B.2.2.F) Sopravvenienze attive v/terzi relative all'acquisto di beni e servizi	1.209.287	19.292
EA0140	E.1.B.2.2.G) Altre sopravvenienze attive v/terzi	1.361.718	453.406
EA0150	E.1.B.3) Insussistenze attive	1.237.713	1.672.523
EA0160	E.1.B.3.1) Insussistenze attive v/Az. sanit. pubbl. della Regione	18.503	24
EA0170	E.1.B.3.2) Insussistenze attive v/terzi	1.219.210	1.672.499
EA0180	E.1.B.3.2.A) Insussistenze attive v/terzi relative alla mobilità extraregionale	-	-
EA0190	E.1.B.3.2.B) Insussistenze attive v/terzi relative al personale	-	-
EA0200	E.1.B.3.2.C) Insussistenze attive v/terzi relative alle convenzioni con medici di base	-	-
EA0210	E.1.B.3.2.D) Insussistenze attive v/terzi relative alle convenzioni per la specialistica	-	-
EA0220	E.1.B.3.2.E) Insuss. attive v/terzi relative all'acquisto prestaz. sanitarie da op. accreditati	73.383	-
EA0230	E.1.B.3.2.F) Insussistenze attive v/terzi relative all'acquisto di beni e servizi	1.098.072	1.522.973
EA0240	E.1.B.3.2.G) Altre insussistenze attive v/terzi	47.755	149.526
EA0250	E.1.B.4) Altri proventi straordinari	1	600
EA0260	E.2) Oneri straordinari	1.457.786	1.835.828
EA0270	E.2.A) Minusvalenze	-	-
EA0280	E.2.B) Altri oneri straordinari	1.457.786	1.835.828
EA0290	E.2.B.1) Oneri tributari da esercizi precedenti	14.666	54.454
EA0300	E.2.B.2) Oneri da cause civili ed oneri processuali	-	-
EA0310	E.2.B.3) Sopravvenienze passive	1.337.369	1.742.363
EA0320	E.2.B.3.1) Sopravvenienze passive v/Az. sanit. pubbl. della Regione	12.904	119.349
EA0330	E.2.B.3.1.A) Sopravvenienze passive v/Az. sanit. pubbl. relative alla mobilità intraregionale	-	-
EA0340	E.2.B.3.1.B) Altre sopravvenienze passive v/Az. sanit. pubbl. della Regione	12.904	119.349
EA0350	E.2.B.3.2) Sopravvenienze passive v/terzi	1.324.465	1.623.014
EA0360	E.2.B.3.2.A) Soprav. passive v/terzi relative alla mobilità extraregionale	-	-
EA0370	E.2.B.3.2.B) Sopravvenienze passive v/terzi relative al personale	926.961	448.572
EA0380	E.2.B.3.2.B.1) Soprav. passive v/terzi relative al personale - dirigenza medica	759.175	227.418
EA0390	E.2.B.3.2.B.2) Soprav. passive v/terzi relative al personale - dirigenza non medica	48.506	84.070
EA0400	E.2.B.3.2.B.3) Soprav. passive v/terzi relative al personale - comparto	119.281	137.084
EA0410	E.2.B.3.2.C) Soprav. passive v/terzi relative alle convenzioni con medici di base	332	15.484
EA0420	E.2.B.3.2.D) Soprav. passive v/terzi relative alle convenzioni per la specialistica	-	-
EA0430	E.2.B.3.2.E) Soprav. Pas. v/terzi relative all'acquisto prestaz. Sanit. da op. accred.	-	-
EA0440	E.2.B.3.2.F) Sopravvenienze passive v/terzi relative all'acquisto di beni e servizi	389.007	430.457

EA0450	E.2.B.3.2.G) Altre sopravvenienze passive v/terzi	8.165	728.501
EA0460	E.2.B.4) Insussistenze passive	105.751	39.011
EA0470	E.2.B.4.1) Insussistenze passive v/Az. sanit. pubbl. della Regione	4	-
EA0480	E.2.B.4.2) Insussistenze passive v/terzi	105.747	39.011
EA0490	E.2.B.4.2.A) Insussistenze passive v/terzi relative alla mobilità extraregionale	-	-
EA0500	E.2.B.4.2.B) Insussistenze passive v/terzi relative al personale	-	-
EA0510	E.2.B.4.2.C) Insussistenze passive v/terzi relative alle convenzioni con medici di base	-	-
EA0520	E.2.B.4.2.D) Insussistenze passive v/terzi relative alle convenzioni per la specialistica	-	-
EA0530	E.2.B.4.2.E) Insuss. passive v/terzi relative all'acquisto prestaz. sanitarie da op. accreditati	-	-
EA0540	E.2.B.4.2.F) Insussistenze passive v/terzi relative all'acquisto di beni e servizi	25.517	33.940
EA0550	E.2.B.4.2.G) Altre insussistenze passive v/terzi	80.230	5.071
EA0560	E.2.B.5) Altri oneri straordinari	-	-
EZ9999	Totale proventi e oneri straordinari (E)	8.475.905	317.947
XA0000	Risultato prima delle imposte (A - B +/- C +/- D +/- E)	28.595.915	28.640.252
	Imposte e tasse	-	-
YA0010	Y.1) IRAP	28.487.003	28.534.354
YA0020	Y.1.A) IRAP relativa a personale dipendente	25.808.112	25.826.878
YA0030	Y.1.B) IRAP relativa a collaboratori e personale assimilato a lavoro dipendente	2.256.658	2.303.469
YA0040	Y.1.C) IRAP relativa ad attività di libera professione (intramoenia)	422.233	404.007
YA0050	Y.1.D) IRAP relativa ad attività commerciale	-	-
YA0060	Y.2) IRES	-	10.044
YA0070	Y.2.A) IRES su attività istituzionale	-	-
YA0080	Y.2.B) IRES su attività commerciale	-	10.044
YA0090	Y.3) Accantonamento a F.do Imposte (Accertamenti, condoni, ecc.)	50.000	10.000
YZ9999	Totale imposte e tasse	(28.537.003)	(28.554.398)
ZZ9999	RISULTATO DI ESERCIZIO	58.912	85.854

MODELLO SP Consuntivo 2016

		2016	2015
AAZ999	A) IMMOBILIZZAZIONI	258.655.924,21	242.122.731,00
AAA000	A.I) IMMOBILIZZAZIONI IMMATERIALI	140.772,81	128.404,00
AAA010	A.I.1) Costi di impianto e di ampliamento	0,00	0,00
AAA020	A.I.1.a) Costi di impianto e di ampliamento	0,00	0,00
AAA030	A.I.1.b) F.do Amm.to costi di impianto e di ampliamento	0,00	0,00
AAA040	A.I.2) Costi di ricerca e sviluppo	0,00	0,00
AAA050	A.I.2.a) Costi di ricerca e sviluppo	0,00	0,00
AAA060	A.I.2.b) F.do Amm.to costi di ricerca e sviluppo	0,00	0,00
AAA070	A.I.3) Diritti di brevetto e diritti di utilizzazione delle opere d'ingegno	0,00	0,00
AAA080	A.I.3.a) Diritti di brevetto e diritti di utilizzazione delle opere d'ingegno - derivanti dall'attività di ricerca	0,00	0,00
AAA090	A.I.3.b) F.do Amm.to diritti di brevetto e diritti di utilizzazione delle opere d'ingegno - derivanti dall'attività di ricerca	0,00	0,00
AAA100	A.I.3.c) Diritti di brevetto e diritti di utilizzazione delle opere d'ingegno - altri	0,00	0,00
AAA110	A.I.3.d) F.do Amm.to diritti di brevetto e diritti di utilizzazione delle opere d'ingegno - altri	0,00	0,00
AAA120	A.I.4) Immobilizzazioni immateriali in corso e acconti	0,00	0,00
AAA130	A.I.5) Altre immobilizzazioni immateriali	140.772,81	128.404,00
AAA140	A.I.5.a) Concessioni, licenze, marchi e diritti simili	140.772,81	128.404,00
AAA150	A.I.5.b) F.do Amm.to concessioni, licenze, marchi e diritti simili	0,00	0,00
AAA160	A.I.5.c) Migliorie su beni di terzi	0,00	0,00
AAA170	A.I.5.d) F.do Amm.to migliorie su beni di terzi	0,00	0,00
AAA180	A.I.5.e) Pubblicità	0,00	0,00
AAA190	A.I.5.f) F.do Amm.to pubblicità	0,00	0,00
AAA200	A.I.5.g) Altre immobilizzazioni immateriali	0,00	0,00
AAA210	A.I.5.h) F.do Amm.to altre immobilizzazioni immateriali	0,00	0,00
AAA220	A.I.6) Fondo Svalutazione immobilizzazioni immateriali	0,00	0,00
AAA230	A.I.6.a) F.do Svalut. Costi di impianto e di ampliamento	0,00	0,00
AAA240	A.I.6.b) F.do Svalut. Costi di ricerca e sviluppo	0,00	0,00
AAA250	A.I.6.c) F.do Svalut. Diritti di brevetto e diritti di utilizzazione delle opere d'ingegno	0,00	0,00
AAA260	A.I.6.d) F.do Svalut. Altre immobilizzazioni immateriali	0,00	0,00
AAA270	A.II) IMMOBILIZZAZIONI MATERIALI	258.413.289,40	241.892.465,00
AAA280	A.II.1) Terreni	6.501.039,82	6.496.455,00
AAA290	A.II.1.a) Terreni disponibili	6.501.039,82	6.496.455,00
AAA300	A.II.1.b) Terreni indisponibili	0,00	0,00
AAA310	A.II.2) Fabbricati	152.989.067,64	154.738.240,00
AAA320	A.II.2.a) Fabbricati non strumentali (disponibili)	776.810,72	776.811,00
AAA330	A.II.2.a.1) Fabbricati non strumentali (disponibili)	776.810,72	776.811,00
AAA340	A.II.2.a.2) F.do Amm.to Fabbricati non strumentali (disponibili)	0,00	0,00
AAA350	A.II.2.b) Fabbricati strumentali (indisponibili)	152.212.256,92	153.961.429,00
AAA360	A.II.2.b.1) Fabbricati strumentali (indisponibili)	296.563.018,66	289.800.726,00
AAA370	A.II.2.b.2) F.do Amm.to Fabbricati strumentali (indisponibili)	-144.350.761,74	-135.839.297,00
AAA380	A.II.3) Impianti e macchinari	7.963.791,04	8.327.034,00
AAA390	A.II.3.a) Impianti e macchinari	22.693.189,43	21.277.678,00
AAA400	A.II.3.b) F.do Amm.to Impianti e macchinari	-14.729.398,39	-12.950.644,00
AAA410	A.II.4) Attrezzature sanitarie e scientifiche	18.301.509,73	18.583.638,00
AAA420	A.II.4.a) Attrezzature sanitarie e scientifiche	140.772.600,66	134.218.009,00
AAA430	A.II.4.b) F.do Amm.to Attrezzature sanitarie e scientifiche	-122.471.090,93	-115.634.371,00
AAA440	A.II.5) Mobili e arredi	3.544.048,39	3.510.493,00
AAA450	A.II.5.a) Mobili e arredi	14.735.436,56	13.988.389,00
AAA460	A.II.5.b) F.do Amm.to Mobili e arredi	-11.191.388,17	-10.477.896,00
AAA470	A.II.6) Automezzi	285.360,57	423.280,00
AAA480	A.II.6.a) Automezzi	3.809.429,57	3.781.004,00
AAA490	A.II.6.b) F.do Amm.to Automezzi	-3.524.069,00	-3.357.724,00
AAA500	A.II.7) Oggetti d'arte	0,00	0,00
AAA510	A.II.8) Altre immobilizzazioni materiali	1.027.657,81	1.206.806,00
AAA520	A.II.8.a) Altre immobilizzazioni materiali	13.902.199,07	13.688.801,00
AAA530	A.II.8.b) F.do Amm.to Altre immobilizzazioni materiali	-12.874.541,26	-12.481.995,00
AAA540	A.II.9) Immobilizzazioni materiali in corso e acconti	67.800.814,40	48.606.519,00
AAA550	A.II.10) Fondo Svalutazione immobilizzazioni materiali	0,00	0,00
AAA560	A.II.10.a) F.do Svalut. Terreni	0,00	0,00
AAA570	A.II.10.b) F.do Svalut. Fabbricati	0,00	0,00
AAA580	A.II.10.c) F.do Svalut. Impianti e macchinari	0,00	0,00
AAA590	A.II.10.d) F.do Svalut. Attrezzature sanitarie e scientifiche	0,00	0,00

		2016	2015
AAA600	A.II.10.e) F.do Svalut. Mobili e arredi	0,00	0,00
AAA610	A.II.10.f) F.do Svalut. Automezzi	0,00	0,00
AAA620	A.II.10.g) F.do Svalut. Oggetti d'arte	0,00	0,00
AAA630	A.II.10.h) F.do Svalut. Altre immobilizzazioni materiali	0,00	0,00
AAA640	A.III) IMMOBILIZZAZIONI FINANZIARIE	101.862,00	101.862,00
AAA650	A.III.1) Crediti finanziari	0,00	0,00
AAA660	A.III.1.a) Crediti finanziari v/Stato	0,00	0,00
AAA670	A.III.1.b) Crediti finanziari v/Regione	0,00	0,00
AAA680	A.III.1.c) Crediti finanziari v/partecipate	0,00	0,00
AAA690	A.III.1.d) Crediti finanziari v/altri	0,00	0,00
AAA700	A.III.2) Titoli	101.862,00	101.862,00
AAA710	A.III.2.a) Partecipazioni	101.862,00	101.862,00
AAA720	A.III.2.b) Altri titoli	0,00	0,00
AAA730	A.III.2.b.1) Titoli di Stato	0,00	0,00
AAA740	A.III.2.b.2) Altre Obbligazioni	0,00	0,00
AAA750	A.III.2.b.3) Titoli azionari quotati in Borsa	0,00	0,00
AAA760	A.III.2.b.4) Titoli diversi	0,00	0,00
ABZ999	B) ATTIVO CIRCOLANTE	383.327.254,95	386.870.260,82
ABA000	B.I) RIMANENZE	27.991.984,49	30.700.433,00
ABA010	B.I.1) Rimanenze beni sanitari	27.176.407,86	29.848.984,00
ABA020	B.I.1.a) Prodotti farmaceutici ed emoderivati	10.546.826,47	10.743.196,00
ABA030	B.I.1.b) Sangue ed emocomponenti	186.633,77	239.788,00
ABA040	B.I.1.c) Dispositivi medici	6.802.719,60	9.187.963,00
ABA050	B.I.1.d) Prodotti dietetici	188.535,02	184.321,00
ABA060	B.I.1.e) Materiali per la profilassi (vaccini)	100.266,05	55.379,00
ABA070	B.I.1.f) Prodotti chimici	10.303,36	7.215,00
ABA080	B.I.1.g) Materiali e prodotti per uso veterinario	0,00	0,00
ABA090	B.I.1.h) Altri beni e prodotti sanitari	9.341.123,59	9.431.122,00
ABA100	B.I.1.i) Acconti per acquisto di beni e prodotti sanitari	0,00	0,00
ABA110	B.I.2) Rimanenze beni non sanitari	815.576,63	851.449,00
ABA120	B.I.2.a) Prodotti alimentari	398,37	340,00
ABA130	B.I.2.b) Materiali di guardaroba, di pulizia, e di convivenza in genere	96.618,16	102.340,00
ABA140	B.I.2.c) Combustibili, carburanti e lubrificanti	8.669,33	8.637,00
ABA150	B.I.2.d) Supporti informatici e cancelleria	636.529,46	656.842,00
ABA160	B.I.2.e) Materiale per la manutenzione	69.723,63	79.301,00
ABA170	B.I.2.f) Altri beni e prodotti non sanitari	3.637,68	3.989,00
ABA180	B.I.2.g) Acconti per acquisto di beni e prodotti non sanitari	0,00	0,00
ABA190	B.II) CREDITI	325.566.962,00	316.976.294,82
ABA200	B.II.1) Crediti v/Stato	580.119,81	461.880,00
ABA210	B.II.1.a) Crediti v/Stato per spesa corrente - Integrazione a norma del D.L.vo 56/2000	0,00	0,00
ABA220	B.II.1.b) Crediti v/Stato per spesa corrente - FSN	0,00	0,00
ABA230	B.II.1.c) Crediti v/Stato per mobilità attiva extraregionale	0,00	0,00
ABA240	B.II.1.d) Crediti v/Stato per mobilità attiva internazionale	0,00	0,00
ABA250	B.II.1.e) Crediti v/Stato per acconto quota fabbisogno sanitario regionale	0,00	0,00
ABA260	B.II.1.f) Crediti v/Stato per finanziamento sanitario aggiuntivo corrente	0,00	0,00
ABA270	B.II.1.g) Crediti v/Stato per spesa corrente - altro	0,00	0,00
ABA280	B.II.1.h) Crediti v/Stato per finanziamenti per investimenti	0,00	0,00
ABA290	B.II.1.i) Crediti v/Stato per ricerca	0,00	0,00
ABA300	B.II.1.i.1) Crediti v/Stato per ricerca corrente - Ministero della Salute	0,00	0,00
ABA310	B.II.1.i.2) Crediti v/Stato per ricerca finalizzata - Ministero della Salute	0,00	0,00
ABA320	B.II.1.i.3) Crediti v/Stato per ricerca - altre Amministrazioni centrali	0,00	0,00
ABA330	B.II.1.i.4) Crediti v/Stato per ricerca - finanziamenti per investimenti	0,00	0,00
ABA340	B.II.1.l) Crediti v/prefetture	580.119,81	461.880,00
ABA350	B.II.2) Crediti v/Regione o Provincia Autonoma	312.870.784,48	307.876.584,82
ABA360	B.II.2.a) Crediti v/Regione o Provincia Autonoma per spesa corrente	171.058.179,23	152.265.423,00
ABA370	B.II.2.a.1) Crediti v/Regione o Provincia Autonoma per spesa corrente - IRAP	0,00	0,00
ABA380	B.II.2.a.2) Crediti v/Regione o Provincia Autonoma per spesa corrente - Addizionale IRPEF	0,00	0,00
ABA390	B.II.2.a.3) Crediti v/Regione o Provincia Autonoma per quota FSR	139.377.264,74	107.136.042,00
ABA400	B.II.2.a.4) Crediti v/Regione o Provincia Autonoma per mobilità attiva intraregionale	0,00	0,00
ABA410	B.II.2.a.5) Crediti v/Regione o Provincia Autonoma per mobilità attiva extraregionale	0,00	0,00
ABA420	B.II.2.a.6) Crediti v/Regione o Provincia Autonoma per acconto quota FSR	0,00	0,00

		2016	2015
ABA430	sanitario B.II.2.a.7) Crediti v/Regione o Provincia Autonoma per finanziamento aggiuntivo corrente LEA	0,00	17.900.000,00
ABA440	sanitario B.II.2.a.8) Crediti v/Regione o Provincia Autonoma per finanziamento aggiuntivo corrente extra LEA	0,00	0,00
ABA450	B.II.2.a.9) Crediti v/Regione o Provincia Autonoma per spesa corrente - altro	31.680.914,49	27.229.381,00
ABA460	B.II.2.a.10) Crediti v/Regione o Provincia Autonoma per ricerca	0,00	0,00
ABA470	netto B.II.2.b) Crediti v/Regione o Provincia Autonoma per versamenti a patrimonio	141.812.605,25	155.611.161,82
ABA480	B.II.2.b.1) Crediti v/Regione o Provincia Autonoma per finanziamenti per investimenti	141.812.605,25	155.611.161,82
ABA490	B.II.2.b.2) Crediti v/Regione o Provincia Autonoma per incremento fondo dotazione	0,00	0,00
ABA500	B.II.2.b.3) Crediti v/Regione o Provincia Autonoma per ripiano perdite	0,00	0,00
ABA510	B.II.2.b.4) Crediti v/Regione per copertura debiti al 31/12/2005	0,00	0,00
ABA520	da B.II.2.b.5) Crediti v/Regione o Provincia Autonoma per ricostituzione risorse investimenti esercizi precedenti	0,00	0,00
ABA530	B.II.3) Crediti v/Comuni	5.795.106,67	3.618.924,00
ABA540	B.II.4) Crediti v/Aziende sanitarie pubbliche	174.894,69	280.500,00
ABA550	B.II.4.a) Crediti v/Aziende sanitarie pubbliche della Regione	89.218,78	157.307,00
ABA560	B.II.4.a.1) Crediti v/Aziende sanitarie pubbliche della Regione - per mobilità in compensazione	0,00	0,00
ABA570	non in B.II.4.a.2) Crediti v/Aziende sanitarie pubbliche della Regione - per mobilità compensazione	0,00	0,00
ABA580	B.II.4.a.3) Crediti v/Aziende sanitarie pubbliche della Regione - per altre prestazioni	89.218,78	157.307,00
ABA590	B.II.4.b) Acconto quota FSR da distribuire	0,00	0,00
ABA600	B.II.4.c) Crediti v/Aziende sanitarie pubbliche Extraregione	85.675,91	123.193,00
ABA610	B.II.5) Crediti v/società partecipate e/o enti dipendenti della Regione	907.171,90	21.471,00
ABA620	B.II.5.a) Crediti v/enti regionali	20.581,90	20.349,00
ABA630	B.II.5.b) Crediti v/sperimentazioni gestionali	0,00	0,00
ABA640	B.II.5.c) Crediti v/altre partecipate	886.590,00	1.122,00
ABA650	B.II.6) Crediti v/Erario	0,00	0,00
ABA660	B.II.7) Crediti v/altri	5.238.884,45	4.716.935,00
ABA670	B.II.7.a) Crediti v/clienti privati	1.480.911,24	2.158.625,00
ABA680	B.II.7.b) Crediti v/gestioni liquidatorie	1.247.161,73	1.149.833,00
ABA690	B.II.7.c) Crediti v/altri soggetti pubblici	386.139,28	495.594,00
ABA700	B.II.7.d) Crediti v/altri soggetti pubblici per ricerca	0,00	0,00
ABA710	B.II.7.e) Altri crediti diversi	2.124.672,20	912.883,00
ABA720	B.III) ATTIVITA' FINANZIARIE CHE NON COSTITUISCONO IMMOBILIZZAZIONI	0,00	0,00
ABA730	B.III.1) Partecipazioni che non costituiscono immobilizzazioni	0,00	0,00
ABA740	B.III.2) Altri titoli che non costituiscono immobilizzazioni	0,00	0,00
ABA750	B.IV) DISPONIBILITA' LIQUIDE	29.768.308,46	39.193.533,00
ABA760	B.IV.1) Cassa	1.933.703,03	1.166.551,00
ABA770	B.IV.2) Istituto Tesoriere	27.465.601,00	37.592.942,00
ABA780	B.IV.3) Tesoreria Unica	0,00	0,00
ABA790	B.IV.4) Conto corrente postale	369.004,43	434.040,00
ACZ999	C) RATEI E RISCONTI ATTIVI	2.246.242,78	2.652.216,00
ACA000	C.I) RATEI ATTIVI	91.502,00	217.742,00
ACA010	C.I.1) Ratei attivi	91.502,00	217.742,00
ACA020	C.I.2) Ratei attivi v/Aziende sanitarie pubbliche della Regione	0,00	0,00
ACA030	C.II) RISCONTI ATTIVI	2.154.740,78	2.434.474,00
ACA040	C.II.1) Risconti attivi	2.154.740,78	2.434.474,00
ACA050	C.II.2) Risconti attivi v/Aziende sanitarie pubbliche della Regione	0,00	0,00
ADZ999	D) CONTI D'ORDINE	0,00	0,00
ADA000	D.I) CANONI DI LEASING ANCORA DA PAGARE	0,00	0,00
ADA010	D.II) DEPOSITI CAUZIONALI	0,00	0,00
ADA020	D.III) BENI IN COMODATO	0,00	0,00
ADA030	D.IV) ALTRI CONTI D'ORDINE	0,00	0,00
PAZ999	A) PATRIMONIO NETTO	-322.022.591,42	-323.084.332,35
PAA000	A.I) FONDO DI DOTAZIONE	-659.729,44	-659.729,00
PAA010	A.II) FINANZIAMENTI PER INVESTIMENTI	-320.463.509,25	-321.643.911,84
PAA020	A.II.1) Finanziamenti per beni di prima dotazione	0,00	0,00
PAA030	A.II.2) Finanziamenti da Stato per investimenti	-14.830.017,23	-14.830.017,00

		2016	2015
PAA040	A.II.2.a) Finanziamenti da Stato per investimenti - ex art. 20 legge 67/88	-14.830.017,23	-14.830.017,00
PAA050	A.II.2.b) Finanziamenti da Stato per investimenti - ricerca	0,00	0,00
PAA060	A.II.2.c) Finanziamenti da Stato per investimenti - altro	0,00	0,00
PAA070	A.II.3) Finanziamenti da Regione per investimenti	-293.249.406,35	-294.698.233,33
PAA080	A.II.4) Finanziamenti da altri soggetti pubblici per investimenti	0,00	0,00
PAA090	A.II.5) Finanziamenti per investimenti da rettifica contributi in conto esercizio	-12.384.085,67	-12.115.661,51
PAA100	A.III) RISERVE DA DONAZIONI E LASCITI VINCOLATI AD INVESTIMENTI	-743.173,61	-683.423,51
PAA110	A.IV) ALTRE RISERVE	0,00	0,00
PAA120	A.IV.1) Riserve da rivalutazioni	0,00	0,00
PAA130	A.IV.2) Riserve da plusvalenze da reinvestire	0,00	0,00
PAA140	A.IV.3) Contributi da reinvestire	0,00	0,00
PAA150	A.IV.4) Riserve da utili di esercizio destinati ad investimenti	0,00	0,00
PAA160	A.IV.5) Riserve diverse	0,00	0,00
PAA170	A.V) CONTRIBUTI PER RIPIANO PERDITE	0,00	0,00
PAA180	A.V.1) Contributi per copertura debiti al 31/12/2005	0,00	0,00
PAA190	A.V.2) Contributi per ricostituzione risorse da investimenti esercizi precedenti	0,00	0,00
PAA200	A.V.3) Altro	0,00	0,00
PAA210	A.VI) UTILI (PERDITE) PORTATI A NUOVO	-97.267,27	-11.414,00
PAA220	A.VII) UTILE (PERDITA) D'ESERCIZIO	-58.911,85	-85.854,00
PBZ999	B) FONDI PER RISCHI E ONERI	-26.116.475,41	-22.969.024,00
PBA000	B.I) FONDI PER IMPOSTE, ANCHE DIFFERITE	-381.676,49	-200.000,00
PBA010	B.II) FONDI PER RISCHI	-9.128.628,53	-9.510.140,00
PBA020	B.II.1) Fondo rischi per cause civili ed oneri processuali	-8.320.284,61	-7.985.809,00
PBA030	B.II.2) Fondo rischi per contenzioso personale dipendente	-477.199,72	-532.185,00
PBA040	B.II.3) Fondo rischi connessi all'acquisto di prestazioni sanitarie da privato	0,00	0,00
PBA050	B.II.4) Fondo rischi per copertura diretta dei rischi (autoassicurazione)	0,00	0,00
PBA060	B.II.5) Altri fondi rischi	-331.144,20	-992.146,00
PBA070	B.III) FONDI DA DISTRIBUIRE	0,00	0,00
PBA080	B.III.1) FSR indistinto da distribuire	0,00	0,00
PBA090	B.III.2) FSR vincolato da distribuire	0,00	0,00
PBA100	B.III.3) Fondo per ripiano disavanzi pregressi	0,00	0,00
PBA110	B.III.4) Fondo finanziamento sanitario aggiuntivo corrente LEA	0,00	0,00
PBA120	B.III.5) Fondo finanziamento sanitario aggiuntivo corrente extra LEA	0,00	0,00
PBA130	B.III.6) Fondo finanziamento per ricerca	0,00	0,00
PBA140	B.III.7) Fondo finanziamento per investimenti	0,00	0,00
PBA150	B.IV) QUOTE INUTILIZZATE CONTRIBUTI	-3.858.029,27	-3.991.609,00
PBA160	B.IV.1) Quote inutilizzate contributi da Regione o Prov. Aut. per quota F.S. vincolato	-327.099,42	-460.255,00
PBA170	B.IV.2) Quote inutilizzate contributi vincolati da soggetti pubblici (extra fondo)	-995.978,01	-996.402,00
PBA180	B.IV.3) Quote inutilizzate contributi per ricerca	0,00	0,00
PBA190	B.IV.4) Quote inutilizzate contributi vincolati da privati	-2.534.951,84	-2.534.952,00
PBA200	B.V) ALTRI FONDI PER ONERI E SPESE	-12.748.141,12	-9.267.275,00
PBA210	B.V.1) Fondi integrativi pensione	0,00	0,00
PBA220	B.V.2) Fondi rinnovi contrattuali	-7.835.708,78	-4.954.404,00
PBA230	B.V.2.a) Fondo rinnovi contrattuali personale dipendente	-1.578.333,85	0,00
PBA240	B.V.2.b) Fondo rinnovi convenzioni MMG/PLS/MCA	-5.643.458,51	-4.456.552,00
PBA250	B.V.2.c) Fondo rinnovi convenzioni medici Sumai	-613.916,42	-497.852,00
PBA260	B.V.3) Altri fondi per oneri e spese	-4.912.432,34	-4.312.871,00
PCZ999	C) TRATTAMENTO FINE RAPPORTO	-7.487.680,75	-6.867.293,00
PCA000	C.I) FONDO PER PREMI OPEROSITA' MEDICI SUMAI	-7.487.680,75	-6.867.293,00
PCA010	C.II) FONDO PER TRATTAMENTO DI FINE RAPPORTO DIPENDENTI	0,00	0,00
PDZ999	D) DEBITI	-288.066.161,43	-278.526.521,47
PDA000	D.I) DEBITI PER MUTUI PASSIVI	0,00	0,00
PDA010	D.II) DEBITI V/STATO	0,00	0,00
PDA020	D.II.1) Debiti v/Stato per mobilità passiva extraregionale	0,00	0,00
PDA030	D.II.2) Debiti v/Stato per mobilità passiva internazionale	0,00	0,00
PDA040	D.II.3) Acconto quota FSR v/Stato	0,00	0,00
PDA050	D.II.4) Debiti v/Stato per restituzione finanziamenti - per ricerca	0,00	0,00
PDA060	D.II.5) Altri debiti v/Stato	0,00	0,00
PDA070	D.III) DEBITI V/REGIONE O PROVINCIA AUTONOMA	-33.414,00	-17.207,00
PDA080	D.III.1) Debiti v/Regione o Provincia Autonoma per finanziamenti	0,00	0,00
PDA090	D.III.2) Debiti v/Regione o Provincia Autonoma per mobilità passiva intraregionale	0,00	0,00
PDA100	D.III.3) Debiti v/Regione o Provincia Autonoma per mobilità passiva extraregionale	0,00	0,00
PDA110	D.III.4) Acconto quota FSR da Regione o Provincia Autonoma	0,00	0,00

		2016	2015
PDA120	D.III.5) Altri debiti v/Regione o Provincia Autonoma	-33.414,00	-17.207,00
PDA130	D.IV) DEBITI V/COMUNI	-66.614,05	-52.682,00
PDA140	D.V) DEBITI V/AZIENDE SANITARIE PUBBLICHE	-1.514.362,22	-1.332.576,00
PDA150	D.V.1) Debiti v/Aziende sanitarie pubbliche della Regione	-1.004.807,18	-1.003.831,00
PDA160	D.V.1.a) Debiti v/Aziende sanitarie pubbliche della Regione - per quota FSR	0,00	0,00
PDA170	D.V.1.b) Debiti v/Aziende sanitarie pubbliche della Regione - per finanziamento sanitario aggiuntivo corrente LEA	0,00	0,00
PDA180	D.V.1.c) Debiti v/Aziende sanitarie pubbliche della Regione - per finanziamento sanitario aggiuntivo corrente extra LEA	0,00	0,00
PDA190	D.V.1.d) Debiti v/Aziende sanitarie pubbliche della Regione - per mobilità in compensazione	0,00	0,00
PDA200	D.V.1.e) Debiti v/Aziende sanitarie pubbliche della Regione - per mobilità non in compensazione	0,00	0,00
PDA210	D.V.1.f) Debiti v/Aziende sanitarie pubbliche della Regione - per altre prestazioni	-1.004.807,18	-1.003.831,00
PDA220	D.V.2) Debiti v/Aziende sanitarie pubbliche Extraregione	-509.555,04	-328.745,00
PDA230	D.V.3) Debiti v/Aziende sanitarie pubbliche della Regione per versamenti c/patrimonio netto	0,00	0,00
PDA240	D.VI) DEBITI V/ SOCIETA' PARTECIPATE E/O ENTI DIPENDENTI DELLA REGIONE	-2.197,82	-2.198,00
PDA250	D.VI.1) Debiti v/enti regionali	-2.074,88	-2.075,00
PDA260	D.VI.2) Debiti v/sperimentazioni gestionali	0,00	0,00
PDA270	D.VI.3) Debiti v/altre partecipate	-122,94	-123,00
PDA280	D.VII) DEBITI V/FORNITORI	-176.874.992,11	-207.570.489,47
PDA290	D.VII.1) Debiti verso erogatori (privati accreditati e convenzionati) di prestazioni sanitarie	-39.287.345,39	-54.059.143,47
PDA300	D.VII.2) Debiti verso altri fornitori	-137.587.646,72	-153.511.346,00
PDA310	D.VIII) DEBITI V/ISTITUTO TESORIERE	0,00	0,00
PDA320	D.IX) DEBITI TRIBUTARI	-22.205.313,37	-3.284.716,00
PDA330	D.X) DEBITI V/ISTITUTI PREVIDENZIALI, ASSISTENZIALI E SICUREZZA SOCIALE	-17.988.421,51	-6.432.961,00
PDA340	D.XI) DEBITI V/ALTRI	-69.380.846,35	-59.833.692,00
PDA350	D.XI.1) Debiti v/altri finanziatori	0,00	0,00
PDA360	D.XI.2) Debiti v/dipendenti	-46.057.417,90	-37.257.976,00
PDA370	D.XI.3) Debiti v/gestioni liquidatorie	-23.992,86	-23.993,00
PDA380	D.XI.4) Altri debiti diversi	-23.299.435,59	-22.551.723,00
PEZ999	E) RATEI E RISCONTI PASSIVI	-536.513,14	-198.037,13
PEA000	E.I) RATEI PASSIVI	-517.394,36	-198.037,13
PEA010	E.I.1) Ratei passivi	-517.394,36	-198.037,13
PEA020	E.I.2) Ratei passivi v/Aziende sanitarie pubbliche della Regione	0,00	0,00
PEA030	E.II) RISCONTI PASSIVI	-19.118,78	0,00
PEA040	E.II.1) Risconti passivi	-19.118,78	0,00
PEA050	E.II.2) Risconti passivi v/Aziende sanitarie pubbliche della Regione	0,00	0,00
PFZ999	F) CONTI D'ORDINE	0,00	0,00
PFA000	F.I) CANONI DI LEASING ANCORA DA PAGARE	0,00	0,00
PFA010	F.II) DEPOSITI CAUZIONALI	0,00	0,00
PFA020	F.III) BENI IN COMODATO	0,00	0,00
PFA030	F.IV) ALTRI CONTI D'ORDINE	0,00	0,00

Rendiconto Finanziario

Valori in unità di euro

	2016
OPERAZIONI DI GESTIONE REDDITUALE	
(+) risultato di esercizio	58.912
- Voci che non hanno effetto sulla liquidità: costi e ricavi non monetari	
(+) ammortamenti fabbricati	8.511.465
(+) ammortamenti altre immobilizzazioni materiali	9.887.857
(+) ammortamenti immobilizzazioni immateriali	33.460
Ammortamenti	18.432.782
(-) Utilizzo finanziamenti per investimenti	-9.062.790
(-) Utilizzo fondi riserva: investimenti, incentivi al personale, successioni e donaz., plusvalenze da reinvestire	-
utilizzo contributi in c/capitale e fondi riserva	-9.062.790
(+) accantonamenti SUMAI	793.000
(-) pagamenti SUMAI	-172.612
(+) accantonamenti TFR	-
(-) pagamenti TFR	-
- premio operosità medici SUMAI + TFR	620.388
(+/-) Rivalutazioni/svalutazioni di attività finanziarie	-
(+) accantonamenti a fondi svalutazioni	373.206
(-) utilizzo fondi svalutazioni*	-
- Fondi svalutazione di attività	373.206
(+) accantonamenti a fondi per rischi e oneri	12.295.649
(-) utilizzo fondi per rischi e oneri	-9.148.199
- Fondo per rischi e oneri futuri	3.147.450
TOTALE Flusso di CCN della gestione corrente	13.569.947
(+)/(-) aumento/diminuzione debiti verso regione e provincia autonoma, esclusa la variazione relativa a debiti per acquisto di beni strumentali (compresa riallocazione fondi spese)	16.207
(+)/(-) aumento/diminuzione debiti verso comune	13.932
(+)/(-) aumento/diminuzione debiti verso aziende sanitarie pubbliche	181.786
(+)/(-) aumento/diminuzione debiti verso società partecipate	-0
(+)/(-) aumento/diminuzione debiti verso fornitori	-30.695.497
(+)/(-) aumento/diminuzione debiti tributari	18.920.597
(+)/(-) aumento/diminuzione debiti verso istituti di previdenza	11.555.461
(+)/(-) aumento/diminuzione altri debiti	9.547.154
(+)/(-) aumento/diminuzione debiti (escl forn di immob e C/C bancari e istituto tesoriere)	9.539.640
(+)/(-) aumento/diminuzione ratei e risconti passivi	338.476
(+)/(-) diminuzione/aumento crediti parte corrente v/stato quote indistinte	-118.240
(+)/(-) diminuzione/aumento crediti parte corrente v/stato quote vincolate	-
(+)/(-) diminuzione/aumento crediti parte corrente v/Regione per gettito addizionali Irpef e Irap	-
(+)/(-) diminuzione/aumento crediti parte corrente v/Regione per partecipazioni regioni a statuto speciale	-
(+)/(-) diminuzione/aumento crediti parte corrente v/Regione - vincolate per partecipazioni regioni a statuto speciale	-
(+)/(-) diminuzione/aumento crediti parte corrente v/Regione - gettito fiscalità regionale	-
(+)/(-) diminuzione/aumento crediti parte corrente v/Regione - altri contributi extrafondo	-
(+)/(-) diminuzione/aumento crediti parte corrente v/Regione	-18.792.756
(+)/(-) diminuzione/aumento crediti parte corrente v/Comune	-2.176.183
(+)/(-) diminuzione/aumento crediti parte corrente v/Asl-Ao	105.605
(+)/(-) diminuzione/aumento crediti parte corrente v/società partecipate	-885.701
(+)/(-) diminuzione/aumento crediti parte corrente v/Erario	-
(+)/(-) diminuzione/aumento crediti parte corrente v/Altri	-521.949
(+)/(-) diminuzione/aumento di crediti	-22.389.224
(+)/(-) diminuzione/aumento del magazzino	2.708.449
(+)/(-) diminuzione/aumento di acconti a fornitori per magazzino	-
(+)/(-) diminuzione/aumento rimanenze	2.708.449
(+)/(-) diminuzione/aumento ratei e risconti attivi	405.973
A - Totale operazioni di gestione reddituale	-9.396.686

ATTIVITÀ DI INVESTIMENTO	
(-) Acquisto costi di impianto e di ampliamento	-
(-) Acquisto costi di ricerca e sviluppo	-
(-) Acquisto Diritti di brevetto e diritti di utilizzazione delle opere d'ingegno	-
(-) Acquisto immobilizzazioni immateriali in corso	-
(-) Acquisto altre immobilizzazioni immateriali	-45.829
(-) Acquisto Immobilizzazioni Immateriali	-45.829
(+) Valore netto contabile costi di impianto e di ampliamento dismessi	-
(+) Valore netto contabile costi di ricerca e sviluppo dismessi	-
(+) Valore netto contabile Diritti di brevetto e diritti di utilizzazione delle opere d'ingegno dismessi	-
(+) Valore netto contabile immobilizzazioni immateriali in corso dismesse	-
(+) Valore netto contabile altre immobilizzazioni immateriali dismesse	-
(+) Valore netto contabile Immobilizzazioni Immateriali dismesse	-
(-) Acquisto terreni	-4.585
(-) Acquisto fabbricati	-6.762.293
(-) Acquisto impianti e macchinari	-1.415.512
(-) Acquisto attrezzature sanitarie e scientifiche	-6.554.591
(-) Acquisto mobili e arredi	-747.048
(-) Acquisto automezzi	-28.426
(-) Acquisto altri beni materiali	-213.398
(-) Acquisto immobilizzazioni in corso	-19.194.296
(-) Acquisto Immobilizzazioni Materiali	-34.920.149
(+) Valore netto contabile terreni dismessi	-
(+) Valore netto contabile fabbricati dismessi	-
(+) Valore netto contabile impianti e macchinari dismessi	-
(+) Valore netto contabile attrezzature sanitarie e scientifiche dismesse	-
(+) Valore netto contabile mobili e arredi dismessi	-
(+) Valore netto contabile automezzi dismessi	-
(+) Valore netto contabile altri beni materiali dismessi	-
(+) Valore netto contabile Immobilizzazioni Materiali dismesse	-
(-) Acquisto crediti finanziari	-
(-) Acquisto titoli	-
(-) Acquisto Immobilizzazioni Finanziarie	-
(+) Valore netto contabile crediti finanziari dismessi	-
(+) Valore netto contabile titoli dismessi	-
(+) Valore netto contabile Immobilizzazioni Finanziarie dismesse	-
(+/-) Aumento/Diminuzione debiti v/fornitori di immobilizzazioni	-
B - Totale attività di investimento	-34.965.978

ATTIVITÀ DI FINANZIAMENTO	
(+)/(-) diminuzione/aumento crediti vs Stato (finanziamenti per investimenti)	
(+)/(-) diminuzione/aumento crediti vs Regione (finanziamenti per investimenti)	13.798.557
(+)/(-) diminuzione/aumento crediti vs Regione (aumento fondo di dotazione)	-
(+)/(-) diminuzione/aumento crediti vs Regione (ripiamo perdite)	-
(+)/(-) diminuzione/aumento crediti vs Regione (copertura debiti al 31.12.2005)	-
(+) aumento fondo di dotazione	13.798.557
(+) aumento contributi in c/capitale da regione e da altri	10.115.615
(+)/(-) altri aumenti/diminuzioni al patrimonio netto*	-2.546.679
(+)/(-) aumenti/diminuzioni nette contabili al patrimonio netto	-
(+)/(-) aumento/diminuzione debiti C/C bancari e istituto tesoriere*	-
(+) assunzione nuovi mutui*	
(-) mutui quota capitale rimborsata	
C - Totale attività di finanziamento	21.367.493

FLUSSO DI CASSA COMPLESSIVO (A+B+C)	-9.425.225
Delta liquidità tra inizio e fine esercizio (al netto dei conti bancari passivi)	-9.425.225

Squadratura tra il valore delle disponibilità liquide nello SP e il valore del flusso di cassa complessivo	-
---	----------

- 5) di trasmettere il presente atto alla Regione Puglia – Dipartimento Promozione della Salute, del Benessere Sociale e dello Sport per Tutti – Sezione Amministrazione, Finanza e Controllo

I sottoscritti attestano la legittimità e conformità del presente provvedimento alla normativa regionale, nazionale e comunitaria.

Il responsabile dell'istruttoria
Collaboratore Amm/vo Esperto dott. Giuseppe Giannuzzo

Il Direttore dell'Area Gestione Risorse Finanziarie
dott. Giuseppe Gioffreda

Giuseppe Giannuzzo
Giuseppe Gioffreda

Il Direttore Amministrativo
dott. Antonio Pastore

FIRMATO
Dott. Antonio PASTORE

Il Direttore Sanitario
dott. Antonio Sanguedolce

FIRMATO
Dott. Antonio SANGUEDOLCE

Il Direttore Generale
dott.ssa Silvana Melli

FIRMATO
Dott.ssa Silvana MELLI

AZIENDA SANITARIA LOCALE
LECCE

n. _____ Reg. pubbl.

La presente Deliberazione è pubblicata all'Albo Pretorio di quest'Azienda e sul Sito Web aziendale www.sanita.puglia.it per 15 giorni consecutivi

dal 01 GIU. 2017 al 16 GIU. 2017

Lecce, li 01 GIU. 2017

FIRMATO
Il Responsabile dell'Ufficio
Dott.ssa Lucia Santa Croci

La presente Deliberazione è trasmessa al Collegio Sindacale.